

遠距軟體教學

Google Meet

國立臺灣體育運動大學

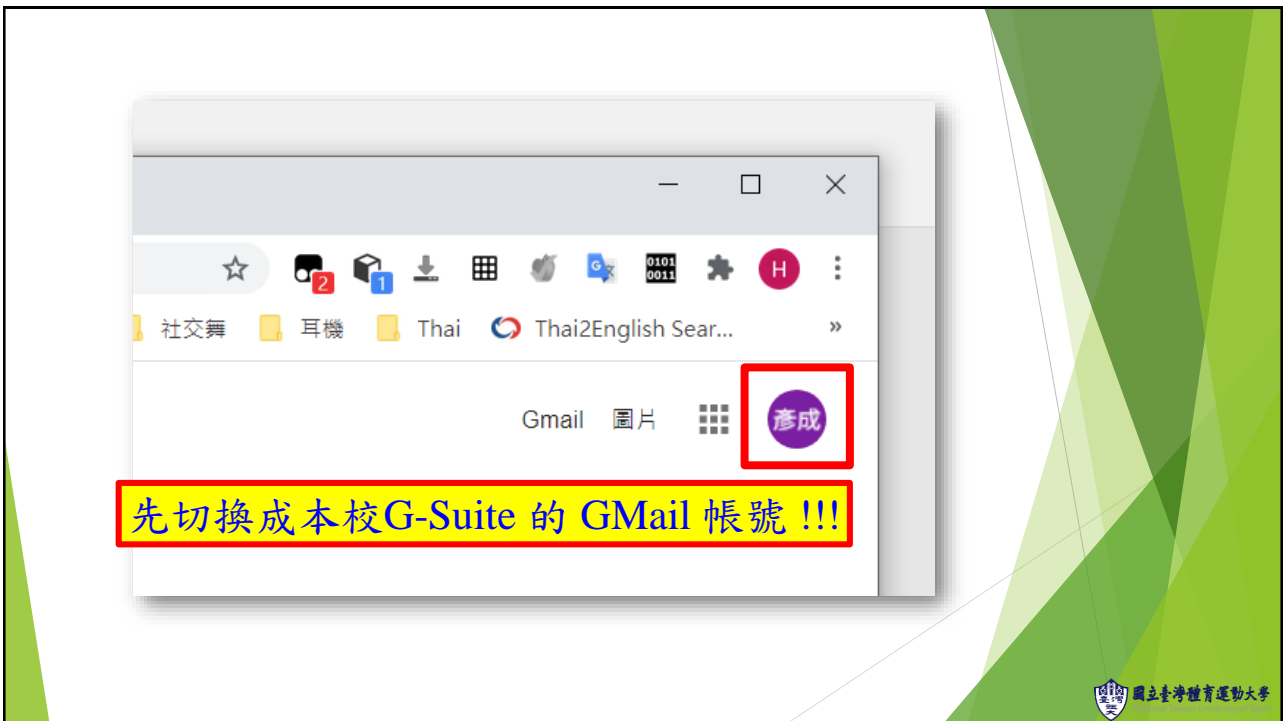
圖書資訊處 學習科技組

運動健康科學學系 助理教授 邱彥成

使用電腦時

- 設定好耳機麥克風 → 進入Google Meet後允許使用
 - 設定 → 系統 → 音效 → 確認耳機及麥克風輸入來源
 - 耳機及麥克風
 - 傳統：耳機接頭 → 綠色，麥克風接頭 → 粉紅
 - USB 有線，無線接收器





Google Meet

本校 G Suite 郵件帳號：hikonari@gm.ntupes.edu.tw
教職員密碼：6x1x3x@NTUS (身份證字號後6碼)
學生密碼：197x0x1x@NTUS (西元生年月日8碼)

進階視訊會議功能現已免費開放給所有人使用。

我們重新打造了 Google Meet，讓所有人都能免費使用這項既安全又實用的商務會議服務。

新會議 輸入會議代碼或連結 加入

進一步瞭解 Google Meet



講義準備期間：2020年9月 (功能一直更新中)

Google

google.com/webhp?authuser=1

關於 Google Google 商店

Google

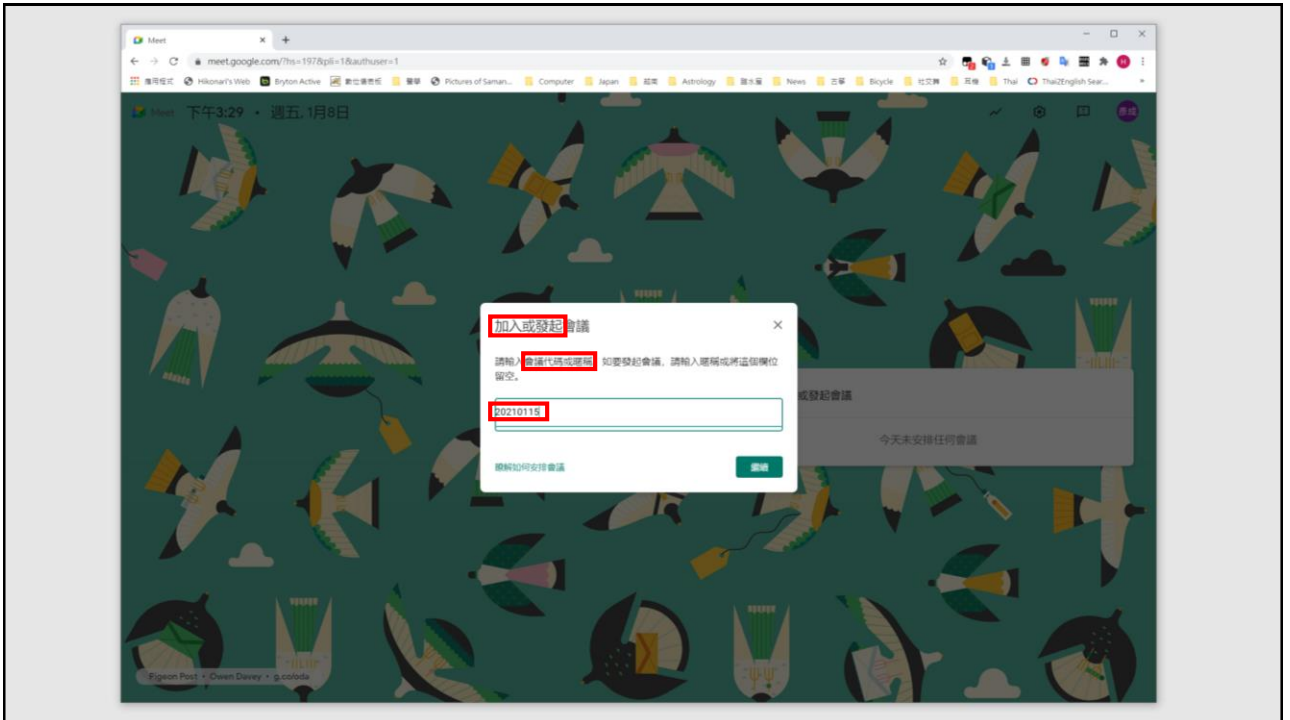
Google 搜尋 好手寫

Google 概況 Gmail 雲端硬碟
 文件 試算表 雲端相簿
 日曆 Chat Meet
 Currents 協作平台 聯絡人

台灣

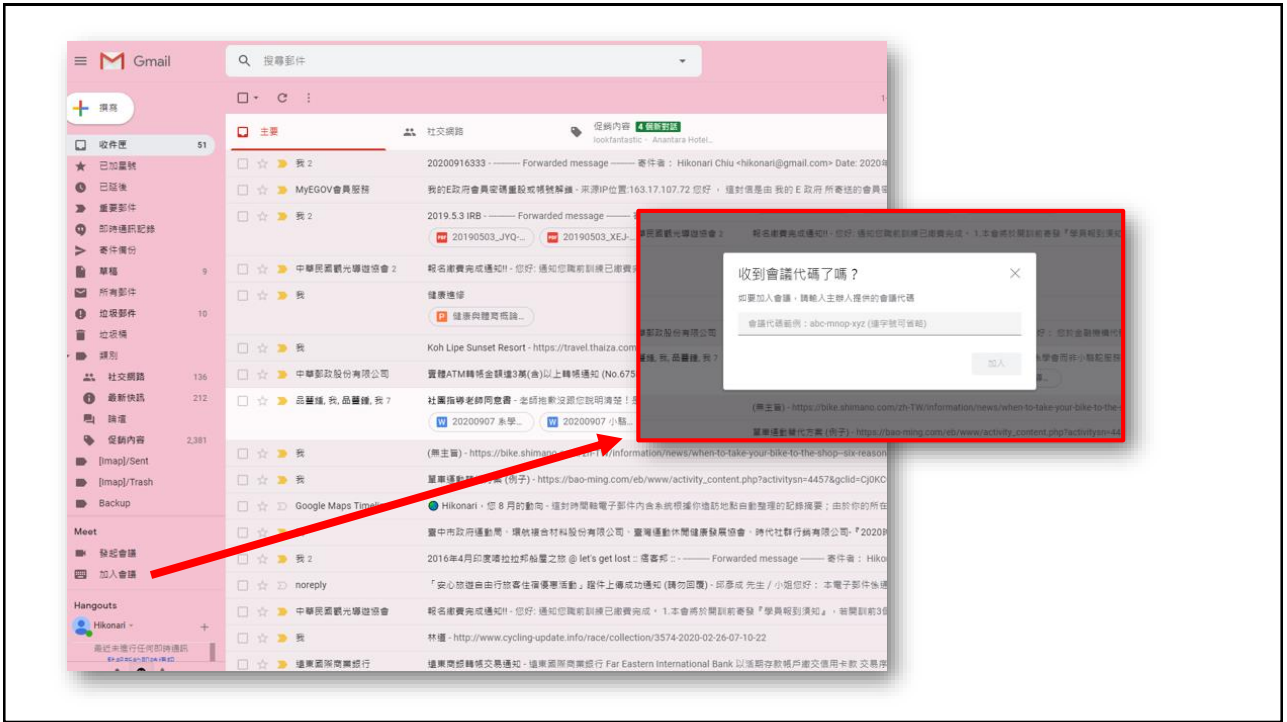
https://meet.google.com/?hs=197&pli=1&authuser=1

隱私權 服務條款 設定



公告會議邀請加入：方法一

- 如何通知將與會人員？
- 複製會議參加資訊
 1. 寄郵件
 2. 即時訊息 (Line)
 3. 缺點：得先建立群組
- 收到通知後
 1. 點選會議超連結
 2. 打入會議代碼
 3. 打入會議暱稱



公告會議邀請加入：方法二

- 複製會議參加資訊
- 於教學時間
- 貼至數位學習平台該門課程之討論區
- 要同學們馬上連上
 - 直接由郵件進入
 - 上公佈欄



數位學習平台 正體中文 (zh_tw) 我的課程 報名數

使用本平台進行教學，請遵守著作權法暨相關法規之規定，避免觸法!!!

網站公告
(目前還沒有發佈消息) 訂閱本討論區

我的課程

- 109-1-進四1B-健康與體育概論**
Introduction to Health and Physical Education
教師: 92031 邱原成
- 109-1-進四1A-健康與體育概論**
Introduction to Health and Physical Education
教師: 92031 邱原成
- 109-1-運健4A-自行車深度旅遊**
In-depth Cycling Tourism
教師: 92031 邱原成
- 109-1-運健1A-普通化學**
General Chemistry
教師: 92031 邱原成
- 109-1-運健1A-健康與體育概論**
Introduction to Health and Physical Education
教師: 92031 邱原成
- 109-1-健碩2B-健康養生專題研究**
Special Topics in Health Regimen
教師: 92031 邱原成
- 109-1-運健1A-計算機概論 (含實習) (-)**
Introduction to Computer Science(I)
教師: 92031 邱原成
- 109-1-305306-教學媒體與應用**
Multimedia-based Instructional Design
教師: 92031 邱原成

進入馬上要上的課程

數位學習平台 正體中文 (zh_tw) 我的課程 報名數

109-1-運健1A-計算機概論 (含實習) (-)

課程資訊
課程單元
學生名單
最新消息
課程首頁
影音教材
檔案教材
作業測驗
討論區
問卷教材
課程成績

討論區

09月 14日 - 09月 20日
課程大綱介紹

09月 21日 - 09月 27日
電腦基本操作技巧

09月 28日 - 10月 4日
電子郵件的概念、帳號設定與使用

10月 5日 - 10月 11日
檔案傳輸概念與應用

10月 12日 - 10月 18日
檔案傳輸軟體: FTP, FileZilla 的使用

10月 19日 - 10月 25日
微軟Office系列: Word 的使用(-)

10月 26日 - 11月 1日
微軟Office系列: Word 的使用(-)

11月 2日 - 11月 8日
微軟Office系列: Word 的使用(二)

11月 9日 - 11月 15日
精中評量

11月 16日 - 11月 22日
計算機概論

11月 23日 - 11月 29日
計算機的硬體

新增一個主題

This screenshot shows a Moodle course page for '109-1-運健1A-計算機概論 (含實習) (一)'. The left sidebar contains navigation menus for '導覽' (Navigation), '系統管理' (System Management), and '討論區管理' (Forum Management). The main content area is titled '公佈欄' (Forum) and shows a post with the subject '2020.9.16 會議測試'. The post content includes a meeting link: <http://meet.google.com/sta-rsdj-yzn>. Below the post, there are options for '議題訂閱' (Subscribe to topic), '附件' (Attachments), '已經置頂' (Pinned), and '立刻寄給訂閱者' (Notify subscribers).

This block contains two screenshots of the Moodle course page. The top screenshot shows the '公佈欄' (Forum) section with a list of posts. The post '2020.9.16 會議測試' is highlighted. A red box highlights the '2020.9.16 會議測試' link in the list. The bottom screenshot shows the same post selected, with a red arrow pointing to the '按右鍵直接前往' (Click right button to go directly) button. The post content is visible, including the meeting link and a timestamp: '2020.9.16 會議測試 2020年09月16日(三) 12:07'.

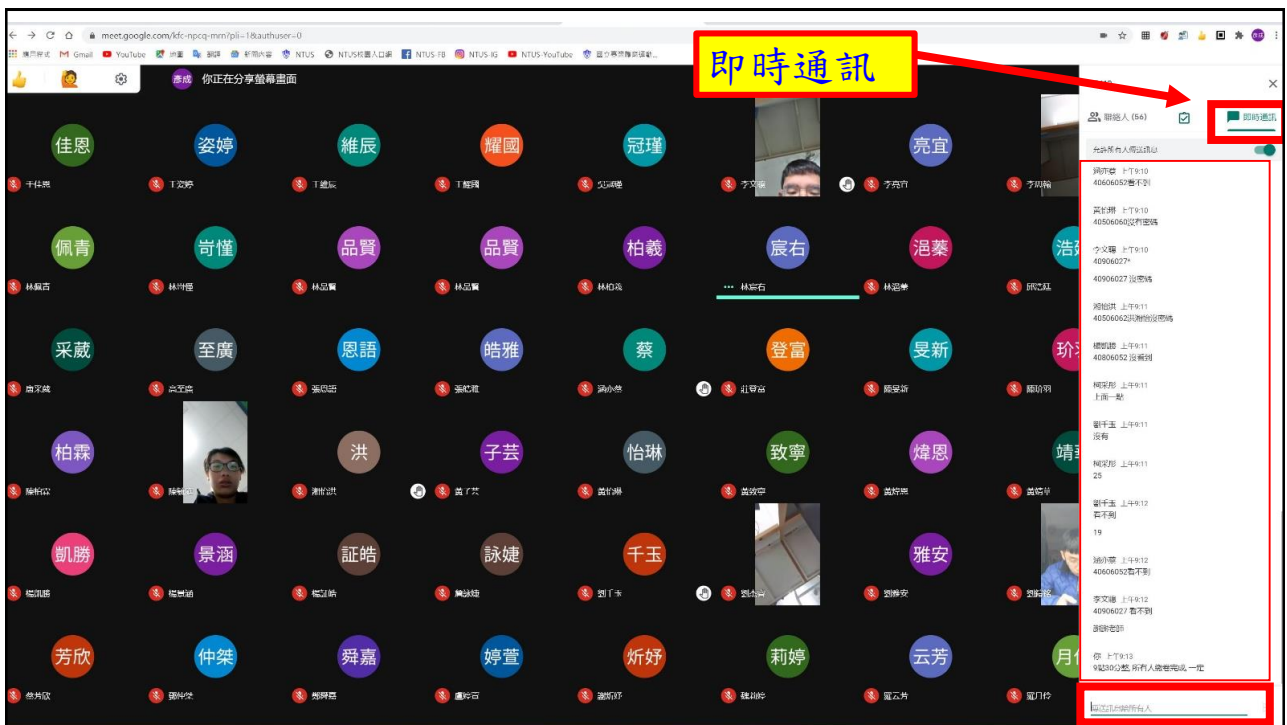
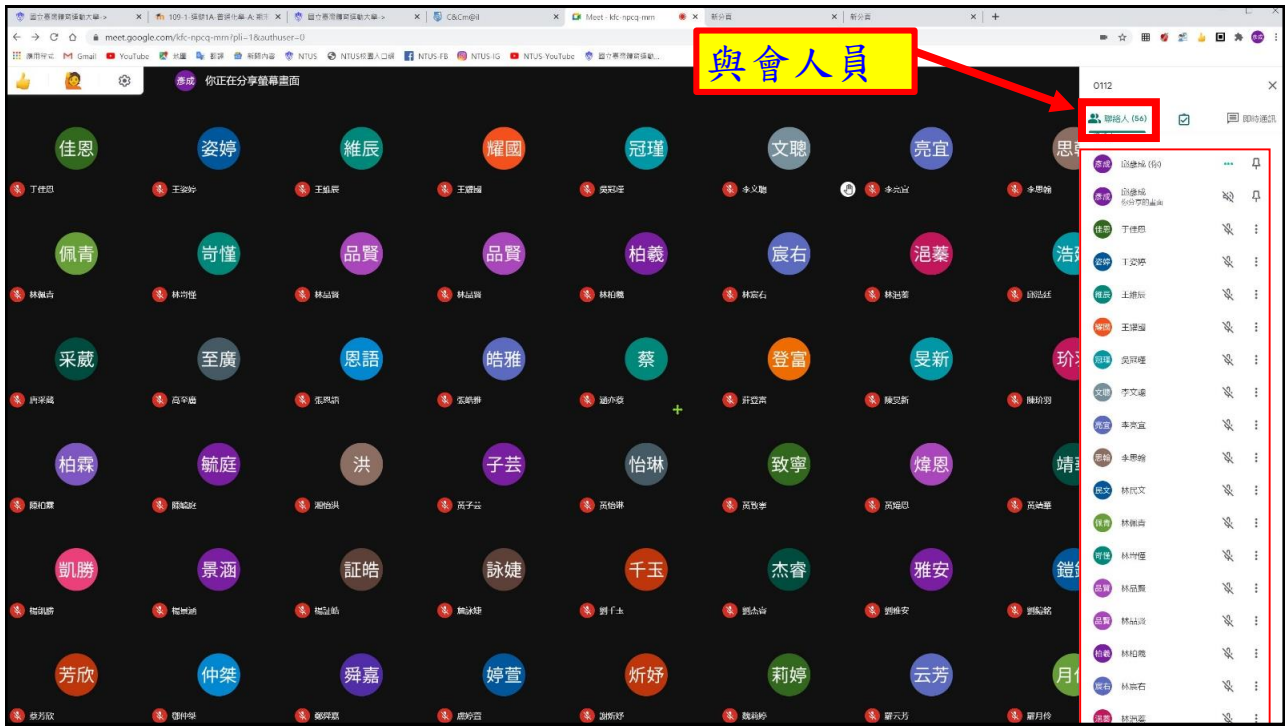
學習平台的討論區也會寄郵件給該班成員

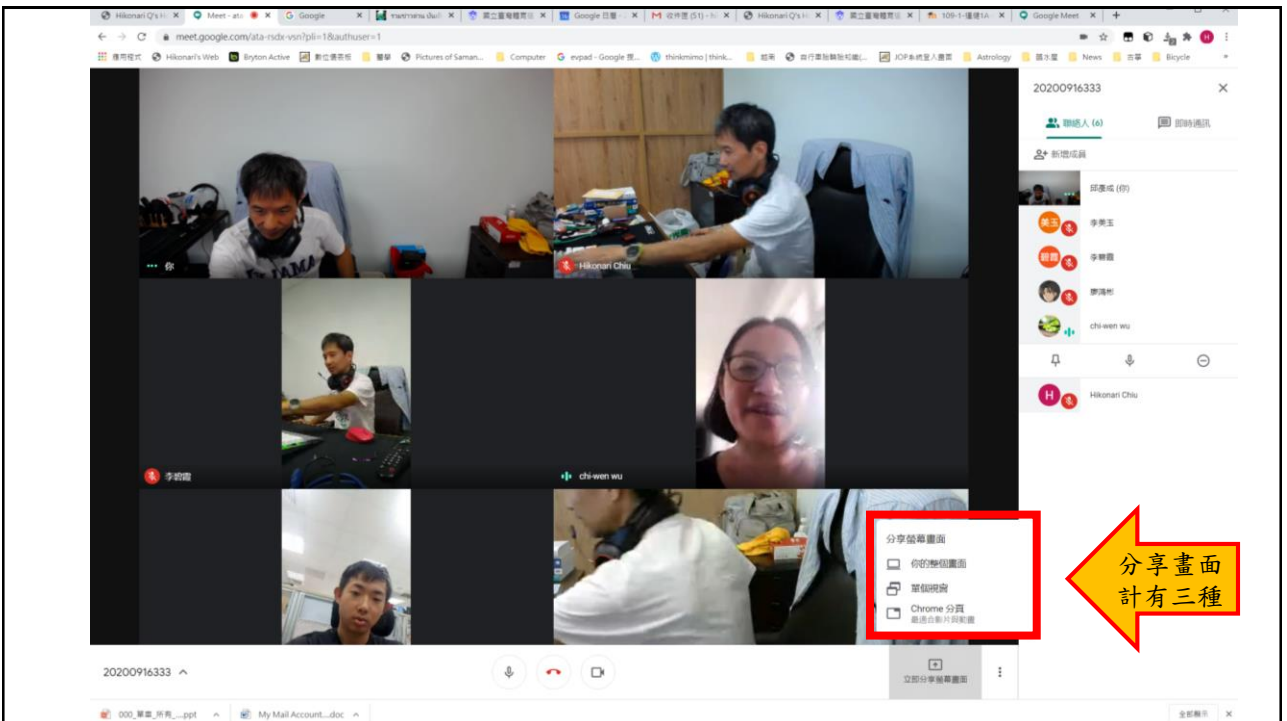


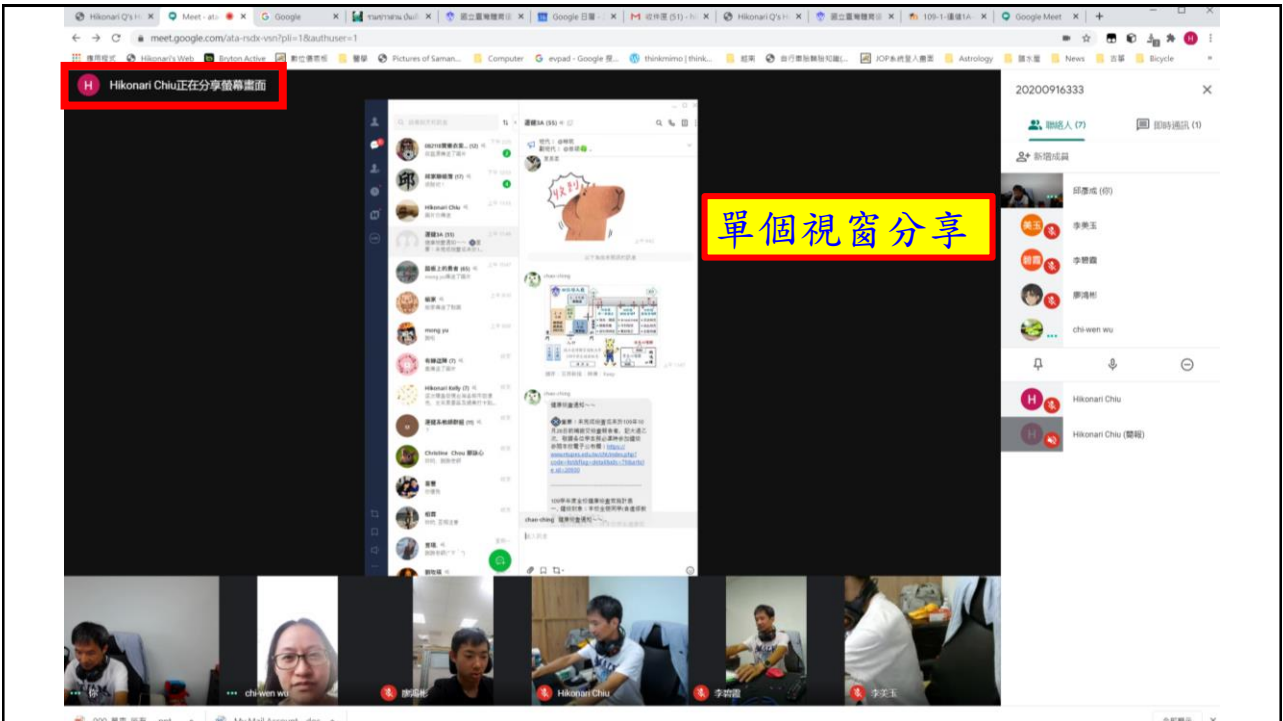
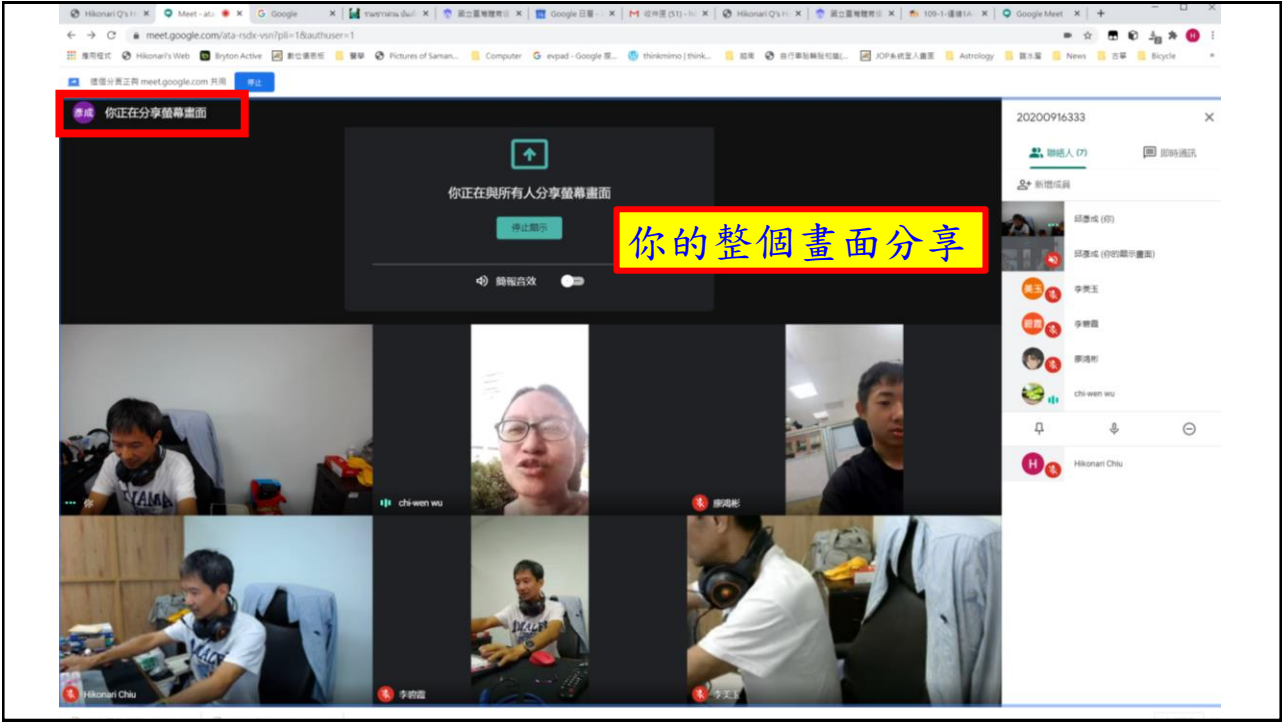
學習平台的討論區

► 實際演練















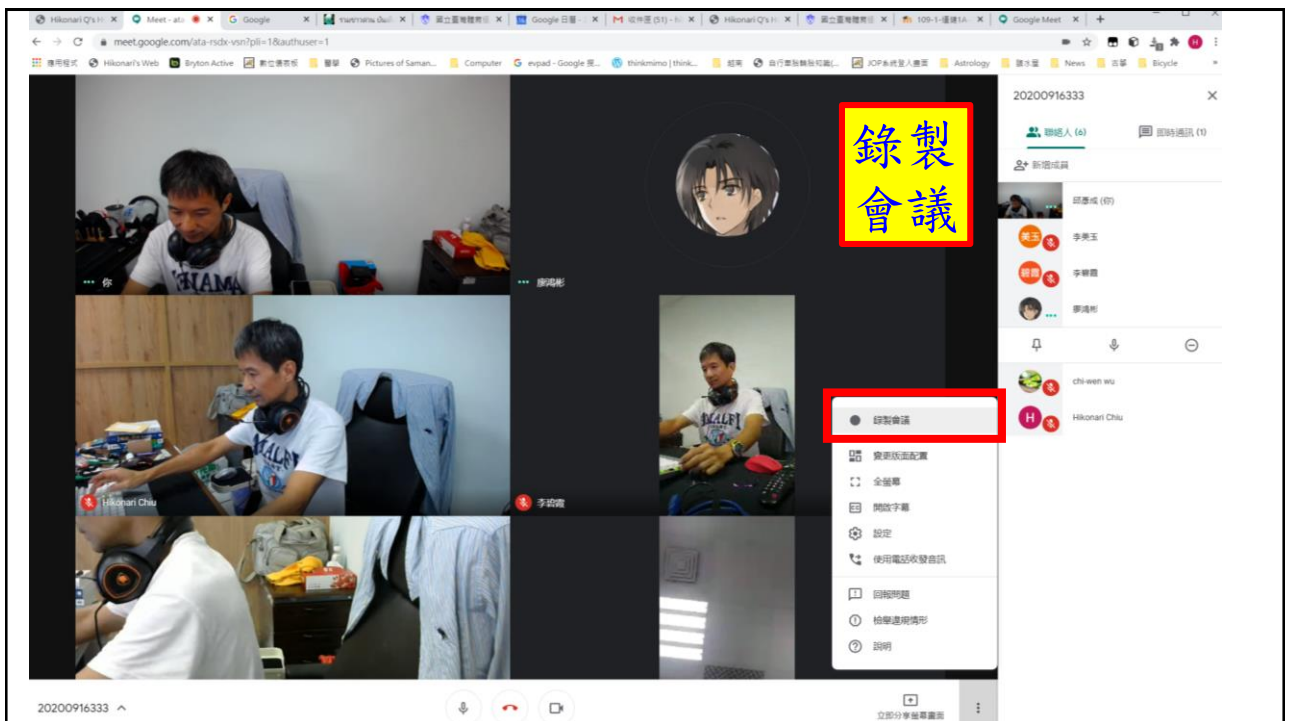
2021.1.12 化學期末考實況 開鏡頭露臉 (約60人)

- ▶ 影片實錄
- ▶ oCam 應用程式 (本次教育訓練亦含)

分享畫面實例

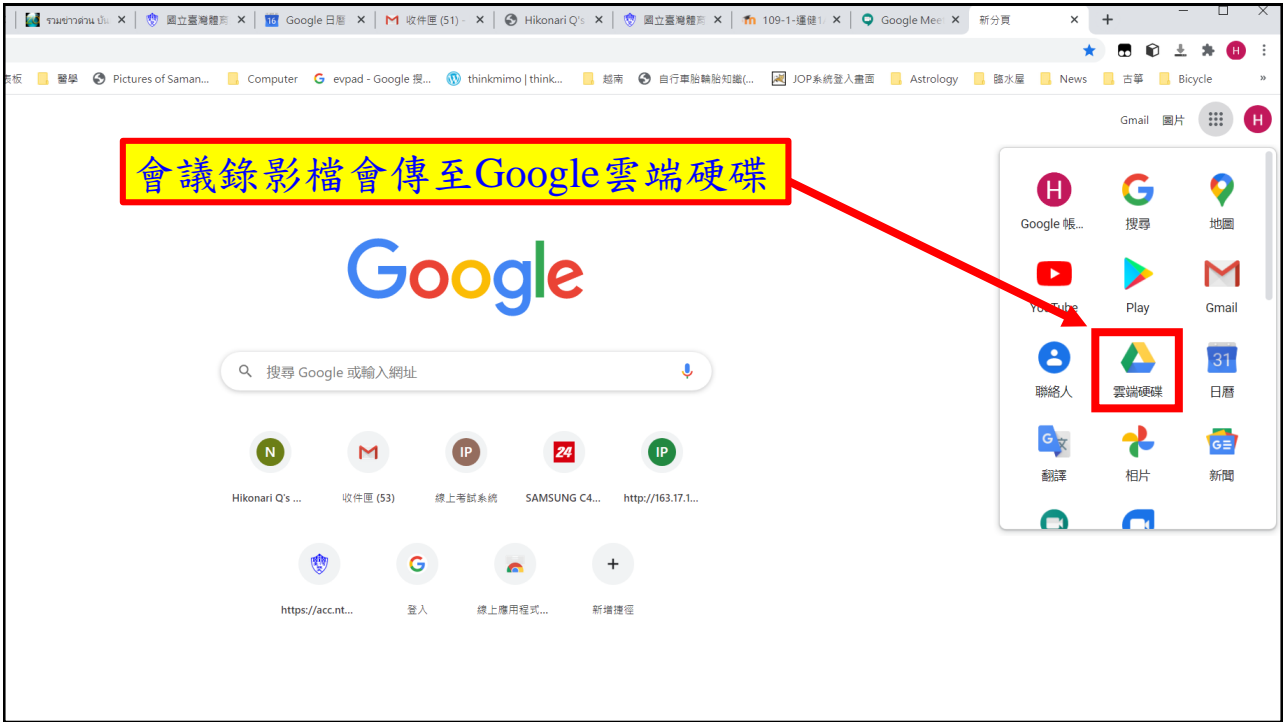
- ▶ 分享 Chrome 瀏覽器中的其中一個分頁
 - ▶ 線上分享畫面, 班會點名實例
 - ▶ 影片說明, 0'00'' 起, [Link](#)

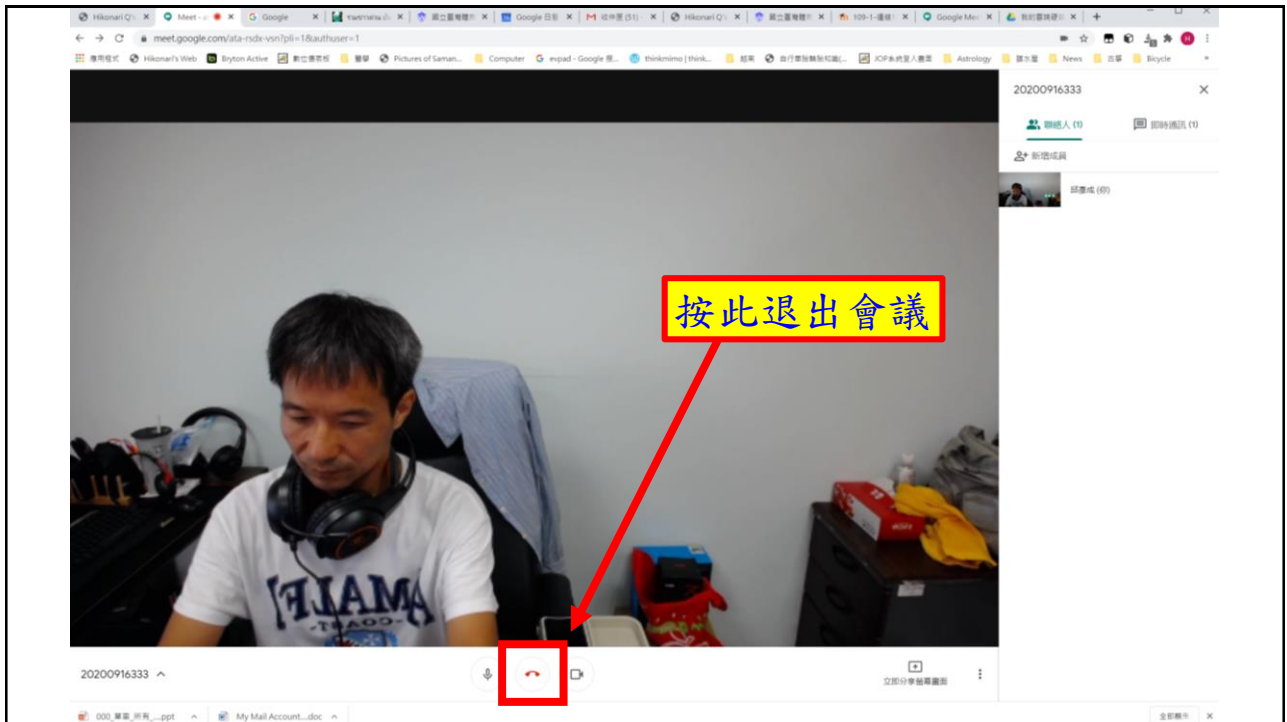
- ▶ 分享開啟的某一應用程式
 - ▶ 例：班導師約談狀況, 5'50'' 起



The screenshot displays a Google Meet session with the following details:

- Meeting ID:** 20200916333
- Participants:** 6 people (including the host and 5 others).
- Meeting Controls:** A menu is open on the right side, showing options such as '錄製會議' (Recording Meeting), '變更版面配置' (Change Layout), '全螢幕' (Full Screen), '開啟字幕' (Turn On Captions), '設定' (Settings), '使用電話收發資訊' (Use Phone for Audio), '回報問題' (Report a Problem), '檢舉違規情形' (Report a Problem), and '說明' (Help).
- Annotations:** A yellow box with the text '錄製會議' (Recording Meeting) is placed over the top right of the meeting grid. A red box highlights the '錄製會議' option in the meeting controls menu.





補充說明：

- ▶ 有關擴充功能：視訊會議點名、格狀顯示、按讚舉手...等，需額外安裝Chrome擴充功能。
- ▶ 感謝以下資訊參考如下，詳細使用可參考查看~
 - ▶ Google Meet 視訊錄影、白板簡報、遠距教學的11個必學功能
<https://www.playpcesor.com/2020/04/google-meet-11.html>
 - ▶ 呂聰賢老師 Google Meet會議系統教學
<https://www.youtube.com/watch?v=E7vreUY8AYM&list=PLU-8o76TOvQUOmnf4qr7TwD3PDd1vsQ2w>
 - ▶ 防疫不停學-線上教學便利包
<https://learning.cloud.edu.tw/onlinelearning/>
 - ▶ 麥毅廷老師Moodle-校園防疫說明
<http://www.wkb.idv.tw/moodle/course/view.php?id=294#section-3>

擴充功能介紹 格狀顯示

擴充功能：格狀顯示 (原來只能顯示9格)

The screenshot shows a Chrome browser window with the Google homepage. A red box labeled '1' highlights the 'More tools' icon in the top right corner of the browser. A red arrow labeled '2' points from a yellow box containing the text '外掛功能由此' to the 'More tools' icon. A red box labeled '3' highlights the 'Grid view' extension in the 'More tools' dropdown menu.

外掛功能由此

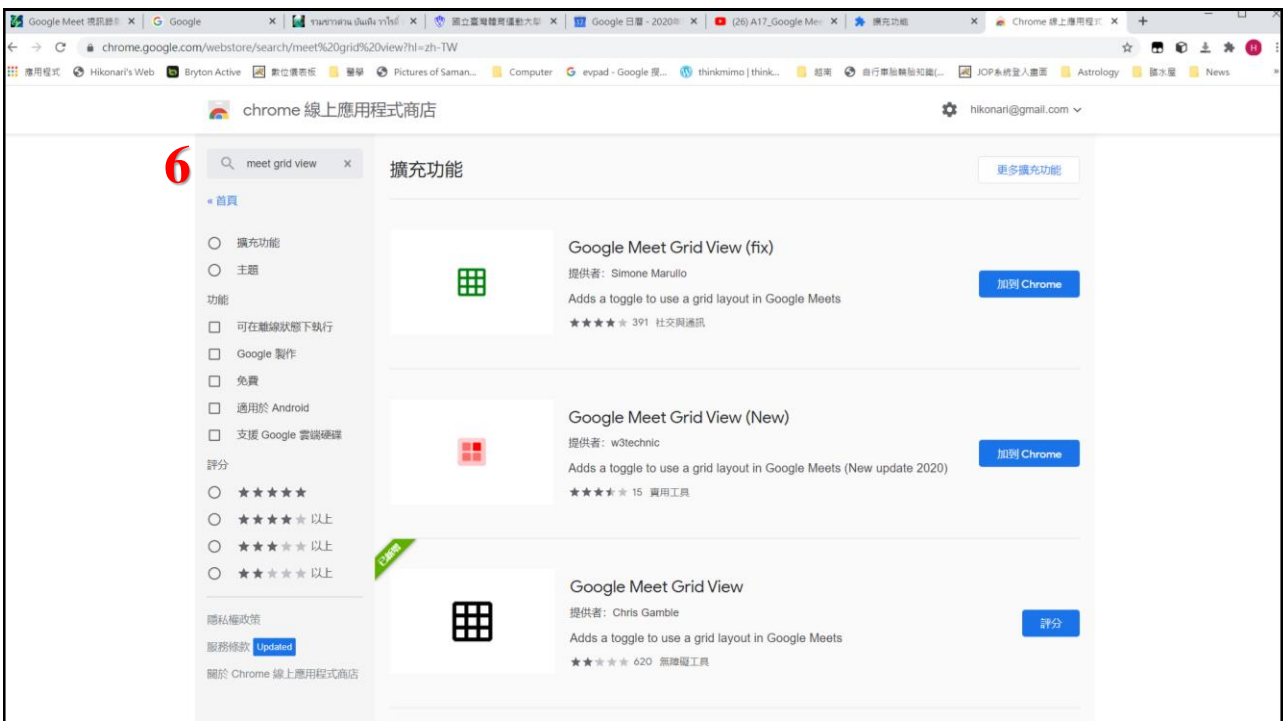
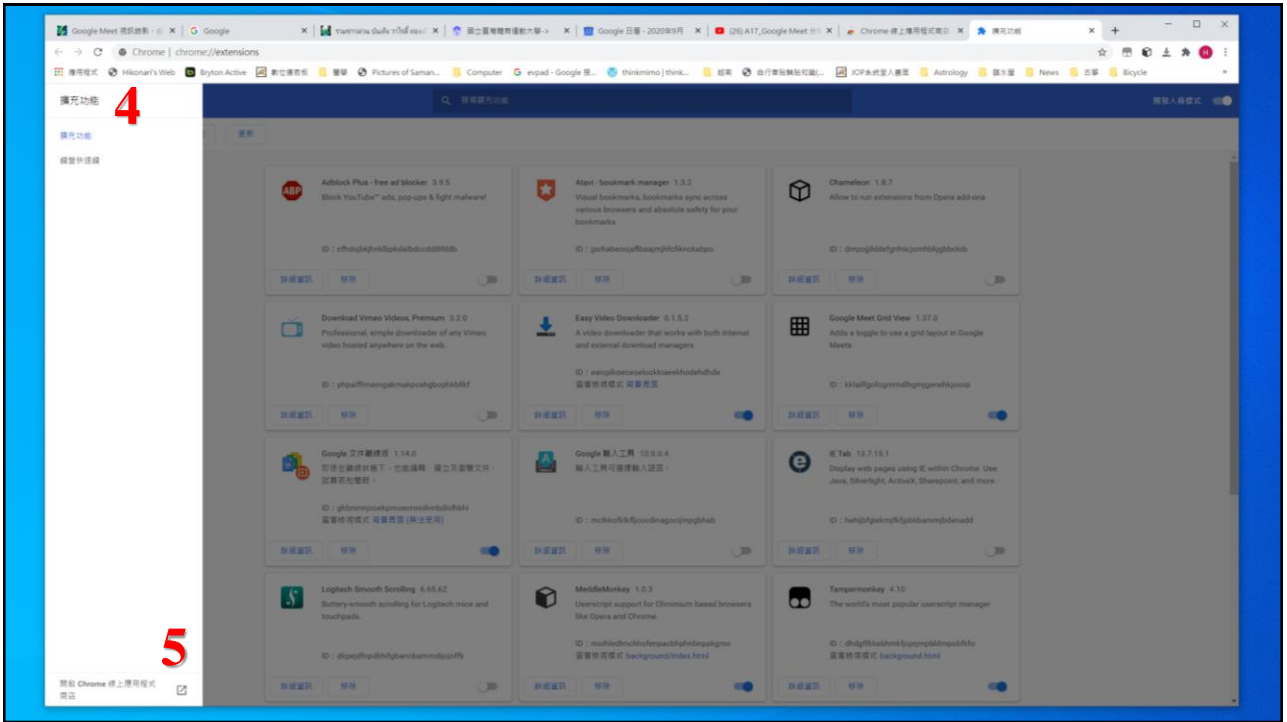
1

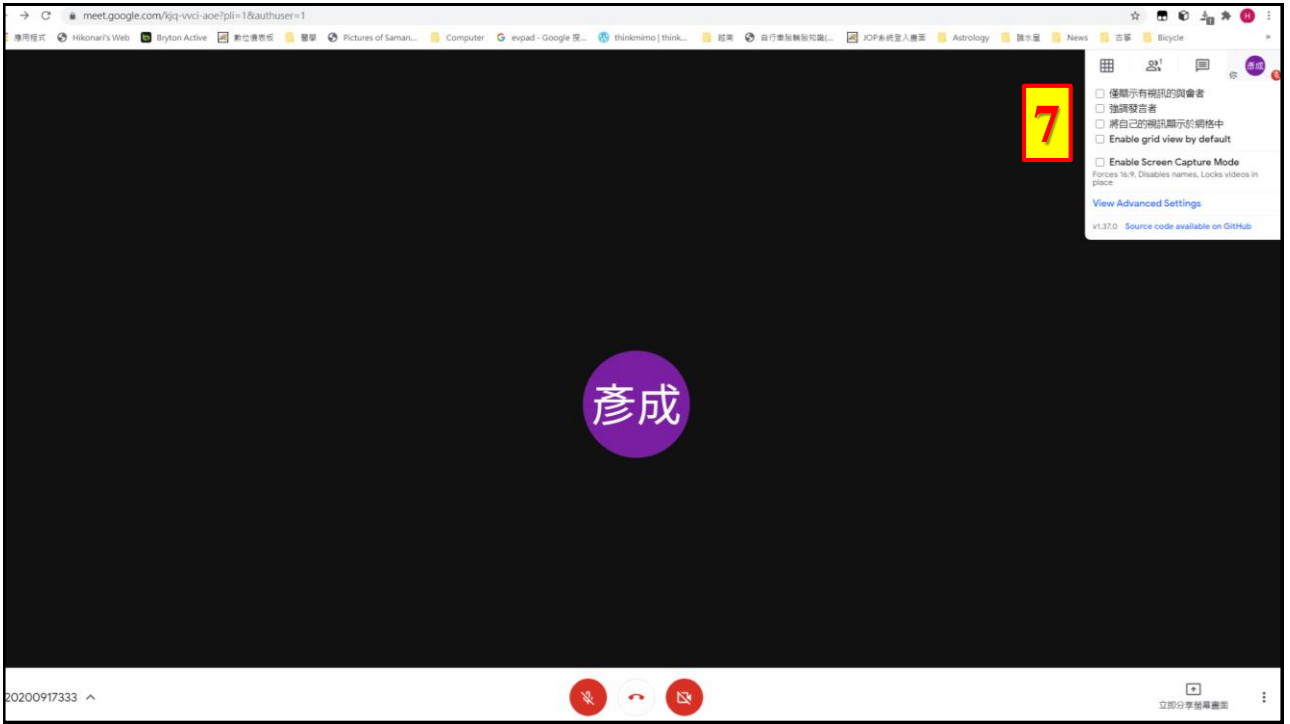
2

3

Grid view

參考連結: [A13 變更版面配置和格狀顯示](#)
參考連結: [A16 安裝 Google Meet Grid View 格狀顯示](#)
參考連結: [A17_Google Meet 分享簡報時格狀顯示切換說明](#)







擴充功能介紹
檢查已安裝之擴充功能

6
(1~5同前略)

chrome 線上應用程式商店

擴充功能

目前顯示 1 個擴充功能 (共 1 個)

Meet 視訊會議點名

來源網站: claycodes.org

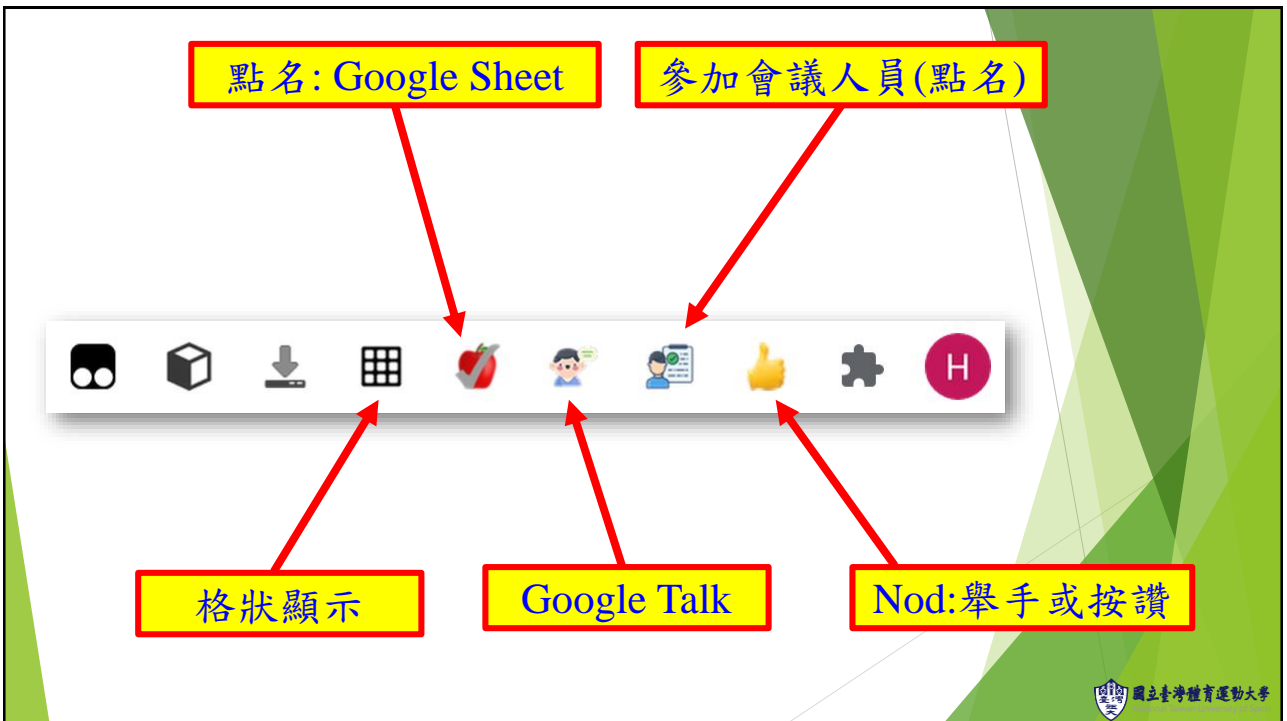
將 Meet 視訊會議點名結果收集在 Google 試算表中

★★★★☆ 219 有用工具

加到 Chrome

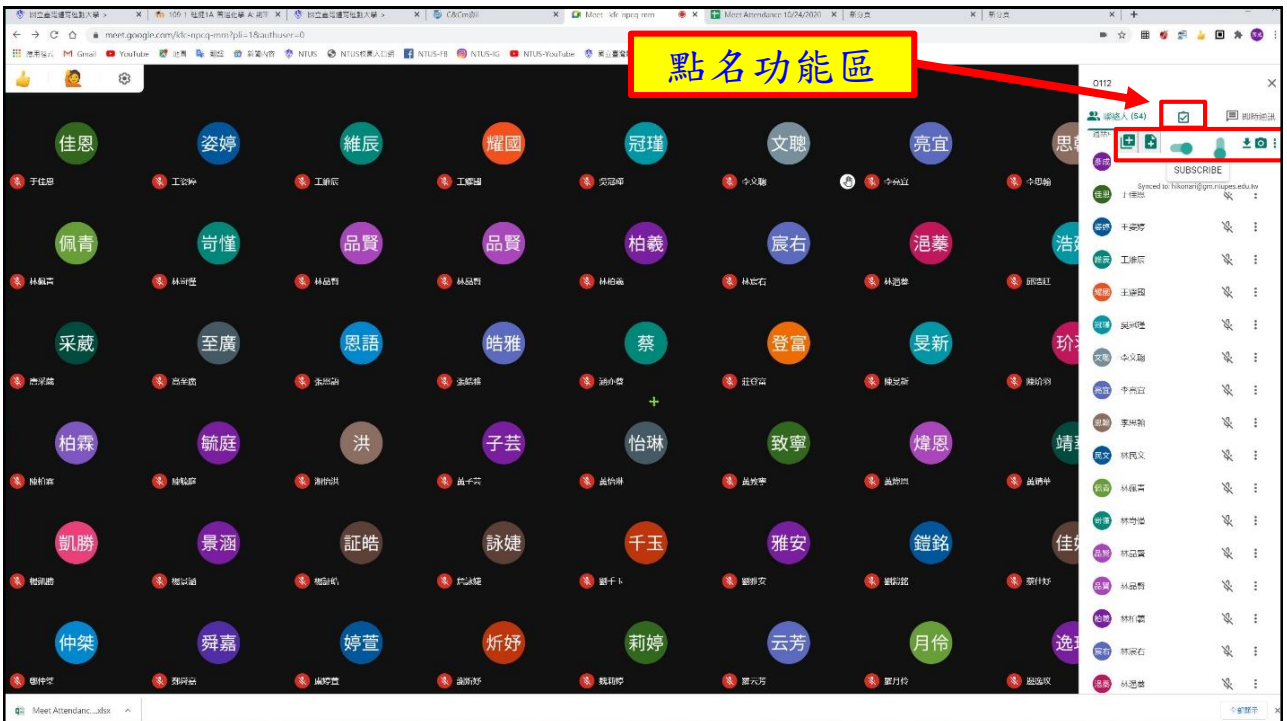
功能未出現按此查看

參考連結: [A18_ Google Meet 視訊會議點名](#)



擴充功能介紹

點名記錄 舉手功能



The screenshot shows a Google Meet attendance sheet titled "Attendance 10/24/2020". A red arrow points from the "Export" button in the top-left corner to the first callout box. The spreadsheet lists participants with columns for Name, Join time, and Leave time. The second callout box points to the "Export" button.

可自行匯出 Excel 等...多樣檔案格式

點名後自動產生檔案 Link

The screenshot shows the Google Meet interface. A callout box with the text "2020年年底新增" points to a red square button in the bottom toolbar labeled "聯手" (Hand icon). A purple circle with the text "彥成" is also visible on the screen.

2020年年底新增

彥成

聯手 立即分享後再畫面



2020.9.16 面臨問題

- 發起人退出後，會議並未結束，其他人仍能繼續開會
- 分享畫面 (未加擴充功能時)
 - 任何參與者可以分享畫面，擠掉前一位分享者的畫面 (包含發起者)
 - 取回畫面只能與會者互相踢出對方
 - 發起人無法分享某位特定與會人員
- 分享畫面 (加擴充功能時)
 - 發起人可(釘選)分享某位特定與會人員

額外功能介紹
後台點名記錄

後台會議紀錄檔

Meet_Report_20200916 -- Excel

日期	會議代碼	參與者 ID	機構外的參與者	用戶端類型	主辦人電子郵件	持續時間	參與者姓名	IP 位址
2020年9月16日 下午3:19:02 [GMT+8]	ATARSDXVSN		Yes	Android	hikonari@gm.ntupes.edu.tw	2161	李碧霞	
2020年9月16日 下午3:18:23 [GMT+8]	ATARSDXVSN		Yes	網路	hikonari@gm.ntupes.edu.tw	9775	Hikonari Chiu	
2020年9月16日 下午3:18:05 [GMT+8]								
2020年9月16日 下午3:17:50 [GMT+8]								
2020年9月16日 下午3:17:40 [GMT+8]								
2020年9月16日 下午12:19:00 [GMT+8]								
2020年9月16日 下午1:08:51 [GMT+8]	ATARSDXVSN	40906004@gm.ntupes.edu.tw	No	Android	hikonari@gm.ntupes.edu.tw	16	詹詠婕	2001:b400:e484:8883:657e:2ca1:f57:97d3
2020年9月16日 上午9:42:49 [GMT+8]	ATARSDXVSN		Yes	網路	hikonari@gm.ntupes.edu.tw	686	Hikonari Chiu	
2020年9月16日 上午9:31:12 [GMT+8]	ATARSDXVSN							
2020年9月16日 上午9:14:45 [GMT+8]	ATARSDXVSN	hikonari@gm.ntupes.edu.tw						
2020年9月16日 上午11:50:01 [GMT+8]	ATARSDXVSN							211.20.175.134
2020年9月16日 上午11:22:05 [GMT+8]	ATARSDXVSN							
2020年9月16日 上午11:09:19 [GMT+8]	ATARSDXVSN		Yes	網路	hikonari@gm.ntupes.edu.tw	60	Hikonari Chiu	
2020年9月16日 上午10:07:25 [GMT+8]	ATARSDXVSN		Yes	網路	hikonari@gm.ntupes.edu.tw	1766	李美玉	

參見後台LOG實際點名EXCEL檔

複雜版 精簡版