




維聖資訊
CLICK-AP Software

國立臺灣體育運動大學 雲端教室教學平台 教師端-操作說明

維聖資訊科技股份有限公司



基本操作

- 使用者登入
- 首頁介紹
- 導覽區塊
- 管理區塊
- 儀表板
- 行事曆
- 簡訊
- 常用圖示
- 個人專用檔案

課程管理

- 課程設定
- 課程選單
- 課程資訊
- 課程單元
- 學生名單
- 指派角色
- 最新消息
- 課程首頁

教材管理

- 影音教材
- 檔案教材
- 作業
- 測驗卷
- 討論區
- 問卷
- 回饋單
- 成績

報表

- 課程參與統計表
- 成績分布圖

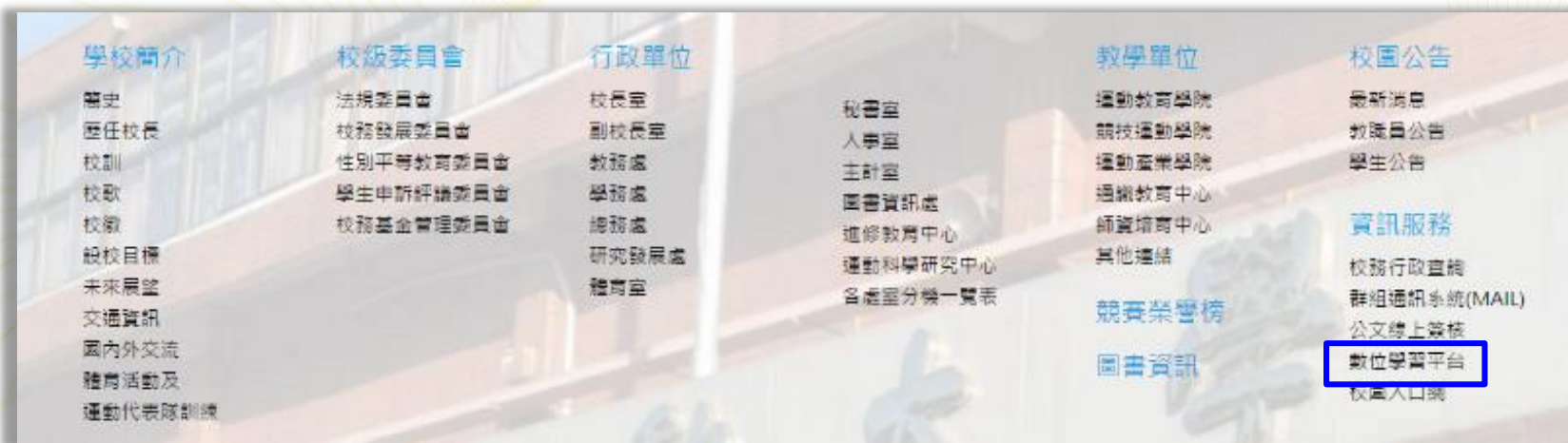


基本操作

- 使用者登入
- 首頁介紹
- 導覽區塊
- 管理區塊
- 儀表板
- 行事曆
- 簡訊
- 常用圖示
- 個人專用檔案

● 登入方式

- 在學校網站首頁，下方點選「數位學習平台」連結進入。
- 或直接輸入網址：<http://el.ntupes.edu.tw/>



- 帳號為教職員編號，密碼預設與新校務系統相同

○



數位學習平台 正體中文 (zh_tw) 登入

國立臺灣體育運動大學

moodle 數位學習平台

登入

帳號

密碼

記住帳號

登入

忘記了密碼?

網站公告
(目前還沒有發佈消息)

課程類別

▼ 全部縮合

▼ 107-1
▶ 運動教育學院

數位學習平台 正體中文 (zh_tw) 我的課程

國立臺灣體育運動大學
moodle 數位學習平台



主選單

- 網站公告
- 教師端線上操作說明
- Moodle3.1標準版_操作手冊
- 影音課程-操作手冊
- 操作影片

導覽

- 首頁
- 儀表板
- 網站頁面
- 我的課程

我的課程

- 冒險教育
- 所有課程 ...

我的最新獎章

這一網站尚未啟用獎章功能

行事曆

2018年 10月

一	二	三	四	五	六	日
1	2	3	4	5	6	7
8	9	10	11	12	13	14
15	16	17	18	19	20	21
22	23	24	25	26	27	28
29	30	31				

網站公告

(目前還沒有發佈消息)

訂閱本討論區

我的課程

冒險教育

- 冒險教育，是一種具有探索教育或冒險教育活動的旅遊方式，意味從事的休閒旅遊可能存在挑戰與風險，但是在冒險教育的意義上則需要經過技術與安全訓練，讓參與人員在安全保護下獲得身心愉快。



教師：詹姆士

所有課程

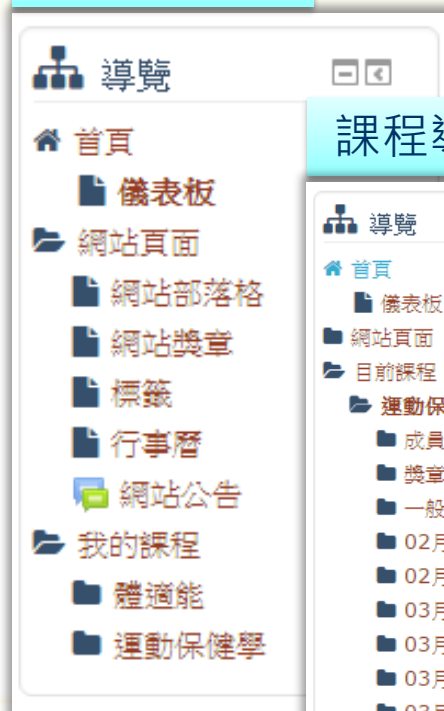
課程類別

全部縮合

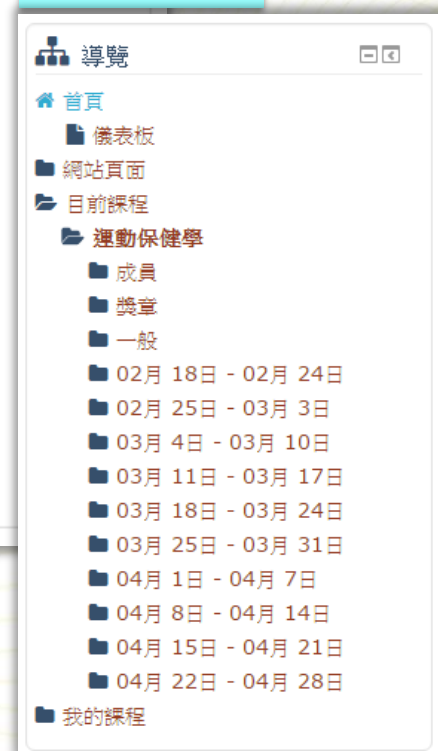
- 107-1
 - 運動教育學院
 - 運動產業學院
 - 競技運動學院

- 導覽區塊主要分為【使用者導覽】、【課程導覽】兩種模式。
- 使用者導覽
 - 內容顯示我的首頁、網站頁面、個人資料、我的課程。
- 課程導覽
 - 進入課程後，顯示課程內各週次(主題)下已建置的資源連結清單。

使用者導覽



課程導覽



- 依使用者權限及所在頁面顯示相關設定。

課程管理



活動、資源管理



首頁 > 儀表板
自訂此頁

導覽

- 首頁
- 儀表板
- 網站頁面
 - 網站部落格
 - 網站獎章
 - 標籤
 - 行事曆
 - 網站公告
- 我的課程
 - 體適能
 - 運動保健學

Course content:

課程綜覽

體適能

- 您有作業需要注意
- 您有需要注意的SCORM教材包

運動保健學

- 您有需要注意的SCORM教材包

私人檔案

沒有可用的檔案

[管理私人檔案...](#)

我的最新獎章

您沒有獎章可顯示

行事曆

2017年 03月

一	二	三	四	五	六	日
		1	2	3	4	5
6	7	8	9	10	11	12
13	14	15	16	17	18	19
20	21	22	23	24	25	26
27	28	29	30	31		

未來事件

目前沒有即將到來的事件

[進入行事曆...](#)

[新事件...](#)

行事曆

詳細的月曆檢視

所有課程

2017年 0

5

12

19

26

27

新事件

展開全部

一般

事件類型* 用戶

事件標題* 系務會議

說明

10/26 系務會議

日期* 26 十月 2018 09 10

持續時間

重複事件

在此表單中標上*的，是必填的欄位

儲存變更

iCal

新事件



- 傳送簡訊給其他使用者。
- 若其他使用者在線，則會跳出新簡訊通知。

經濟學

簡訊導航：
2016_economics

成員

	丹尼斯	+ @ 卐
	Banks 南西	+ @ 卐
	陳 利克	+ @ 卐
	李 梅	+ @ 卐
	Wan Susan	+ @ 卐

林 茱蒂

Wan Susan
增加聯絡人 | 封鎖聯絡人
全部簡訊歷史紀錄 | 新近的簡訊

2016年 06月 22日 週三

下午 3:45: hello

簡訊

新簡訊(1)
跳到簡訊 忽略

- 使用者個別管理檔案的線上空間。
- 可建立目錄階層管理檔案。



請各位老師依照下面說明進行練習

- 1.編輯個人資料，進行相關設定並上傳代表圖片。
- 2.上傳檔案到私人檔案中。



課程管理

- 課程設定
- 課程選單
- 課程資訊
- 課程單元
- 學生名單
- 指派角色
- 最新消息
- 課程首頁

編修課程設定

▶ 展開全部

▼ 一般

課程全名*

課程簡稱*

課程類別

是否顯示

課程開始日期

課程編號

▼ 說明


課程摘要

冒險教育，是一種具有探索教育或冒險教育活動的旅遊方式，意味從事的休閒旅遊可能存在挑戰與風險，但是在冒險教育的意義上則需要經過技術與安全訓練，讓參與人員在安全保障下獲得身心愉快。

課程代表圖片

新檔案的最大容量：2.9GB，最多附件：1

檔案



冒險教育.jpg

儲存並顯示

取消

- 課程選單可快速篩選要尋找的活動或資源。



- [課程資訊](#)
- [課程單元](#)
- [學生名單](#)
- [最新消息](#)
- [課程首頁](#)
- [影音教材](#)
- [檔案教材](#)
- [作業測驗](#)
- [討論區](#)
- [問卷教材](#)
- [課程成績](#)

- 導覽
- 首頁
 - 儀表板
 - 網站頁面
 - 目前課程
 - 冒險教育
 - 成員
 - 一般
 - 探索/冒險教育
 - 體驗教育的課程元素

課程資訊

可編輯課程資訊

編修課程資訊

冒險教育

課程類別: Miscellaneous

課程開始日期: 2017/03/10

教師: 詹姆士



摘要

冒險教育，是一種具有探索教育或冒險教育活動的旅遊方式，意味從事的休閒旅遊可能存在挑戰與風險，但是在冒險教育的意義上則需要經過技術與安全訓練，讓參與人員在安全保障下獲得身心愉快。

課程目標

(一) 學員參與冒險教育活動的參與情形與感受 (二) 參與冒險教育活動學員在自信心、挫折容忍力、社會行為上的改變 (三) 協同教師及同儕對自身學習改變的看法 (四) 歸納此方案面臨的問題及注意事項 (五) 教師實施此方案的省思與成長。

教師簡介

(James Wan) 專任副教授 辦公室：1235 分機：01248 學歷：國立中正大學體育運動學系碩士 E-mail：harris@click-ap.com

課程內容

1. 探索/冒險教育 2. 探索教育體驗 3. 體驗教育理論 4. 冒險教育體驗 5. 冒險教育體驗 6. 繩索挑戰相關研究 6. 無痕山林概念介紹


- 1.刪除單元:勾選欲刪除的單元後，按下刪除鈕。
- 2.新增單元
 - (1)按下「新增單元」鈕，將在最後一個單元之後新增一個單元。
 - (2)勾選特定單元後在按下「新增單元」鈕，將在勾選的單元之後新增一個單元。
- 3.儲存變更:修改單元名稱後，須按下儲存鈕進行變更。
- 4.取消變更:取消單元名稱修改。

刪除單元

新增單元

- 第1單元 探索/冒險教育
- 第2單元 體驗教育的課程元素
- 第3單元 體驗教育的活動模式
- 第4單元 我們的島影片欣賞
- 第5單元 建構以無痕山林準則為架構之戶外
- 第6單元 探討戶外冒險教育的效益

編修所有單元



請各位老師依照下面說明進行練習

1. 進入一門授課/負責的課程。
2. 編輯「課程資訊」。
3. 修改課程單元名稱。

冒險教育: 已經選課的用戶

搜尋

過濾器 歸零

姓氏 ^ / 名字 / 電子郵件信箱

-  張 麥可
mike@click-ap.com
-  林 安
ann@click-ap.com
-  班 遠超
zick@click-ap.com
-  詹 姆士
james@click-ap.com
-  鄭 包柏
bob@click-ap.com
-  陳 傑生
jason@click-ap.com

將用戶加入課程

指派角色 學生

選課的選項

搜尋

11		100002 趙佩玉	選修
12		100003 黃致豪 jh Huang@ntupes.edu.tw	選修
13		100004 魏善華	選修
14		100006 邱志嘸 chiuch@ntupes.edu.tw	選修
15		100007 朱真儀	選修
16		100008 李秋靜	選修
17		100009 陳靜如	選修
18		100010 何盡平	選修

完成選課的用戶

加入用戶到此課程

狀態 所有

從 2017年 03月 9日(四) 23:39

⚙️

從 2017年 03月 9日(四) 23:39

⚙️

從 2017年 03月 9日(四) 23:39

⚙️

從 2017年 03月 9日(四) 23:39

⚙️

從 2017年 03月 9日(四) 23:39

⚙️

加入用戶到此課程





專業 品質 服務 創新

19

- 點選角色名稱，開啟「指派角色」視窗，指派該名用戶在課程裡扮演的角色。

群組	遠課方式	角色	上次存取課程	電子郵件 / 名字 / 姓氏
鎖	手動選課 從 2017年 03月 9日(四) 23:39	學生	5 分鐘 26 秒	張 麥可 mike@click-ap.com
鎖	手動選課 從 2017年 03月 9日(四) 23:39		1 分鐘 57 秒	林 安 ann@click-ap.com
鎖	手動選課 從 2017年 03月 9日(四) 23:39		58 秒	班 遠超 zick@click-ap.com
鎖	手動選課 從 2017年 03月 9日(四) 23:39	教師	現在	詹 姆士 james@click-ap.com
鎖	手動選課 從 2017年 03月 9日(四) 23:39	學生	8 秒	鄭 包柏 bob@click-ap.com
鎖	手動選課 從 2017年 03月 9日(四) 23:39	學生	39 分鐘 15 秒	陳 傑生 jason@click-ap.com

指派角色

冒險教育

公佈欄

Return to: 一般 ➡

一般消息與公告

可新增課程公告

新增一個主題

議題

開始於

歡迎選修



詹博士

公佈欄

Return to: 一般 ➡

一般消息與公告

全部縮合

您的新討論主題

主旨* 歡迎選修

訊息*



各位同學好，歡迎選修冒險教育

希望在冒險教育課程中，大家可以探討戶外冒險教育，深入了解自然環境，且提升團隊凝聚力。

議題訂閱



教材管理

- 影音教材
- 檔案教材
- 作業
- 測驗卷
- 討論區
- 問卷
- 回饋單
- 成績





The screenshot shows a web application interface for a course. The top navigation bar includes '首頁' (Home) and '冒險教育' (Adventure Education). A callout box points to the '課程首頁' (Course Home) link in the left sidebar, stating '亦可點選此處回到課程首頁' (You can also click here to return to the course home page). Another callout box points to the '課程內容區' (Course Content Area) header, stating '課程內容區' (Course Content Area). The main content area is titled '冒險教育' and lists five objectives. Below this is a section for '探索/冒險教育' (Exploration/Adventure Education) with a '第一週' (Week 1) heading and three items: '冒險教育題材(線上觀看)', '體驗課程課後心得', and '冒險教育'. The right sidebar contains several widgets: '搜尋所有討論區' (Search all discussion areas), '最新消息' (Latest news), '未來事件' (Future events), and '最近活動紀錄' (Recent activity records).

亦可點選此處
回到課程首頁

課程內容區

冒險教育

冒險教育目的：

- (一) 學員參與冒險教育活動的參與情形與感受
- (二) 參與冒險教育活動學員在自信心、挫折容忍力、社會行為上的改變
- (三) 協同教師及同儕對自身學習改變的看法
- (四) 歸納此方案面臨的問題及注意事項
- (五) 教師實施此方案的省思與成長。

冒險教育討論區

探索/冒險教育

第一週

- 冒險教育題材(線上觀看)
- 體驗課程課後心得
- 冒險教育

啟動編輯模式

搜尋所有討論區

Go

進階搜尋 ?

最新消息

新增一個主題...

歡迎選修
03月 10日, 01:23 詹姆士

過期的主題 ...

未來事件

體驗課程課後心得
03月 16日 週四, 上午 12:00

進入行事曆...
新事件...

最近活動紀錄

活動開始於 2017年 03月 10日(五)
01:23
最近活動的完整報表...

討論區最新張貼:

詹姆士 03月 10日, 01:23
"歡迎選修"

啟動編輯模式

首頁 > Mis > 冒險教育

[啟動編輯模式](#)

課程資訊

課程單元

學生名單

最新消息

課程首頁

影音教材

檔案教材

作業測驗

討論區

問卷教材

課程成績

導覽

首頁

儀表板

網站頁面

目前課程

冒險教育

成員

新增活動或資源

活動

- 測驗卷
- 回饋單
- 討論區
- 問卷
- 作業

資源

- 標籤
- 檔案
- 網址
- 頁面
- 影音教材
- 資料夾

作業活動模組讓老師能傳達任務、蒐集作品，並可以評分和回饋。學生可以繳交任何數位內容（檔案），例如文書處理的文件、試算表、圖片或聲音和影片剪輯。此外，作業還可以要求學生直接在文字編輯器內輸入文字。作業還可以只是用來提醒學生去完成“真實世界”的作業，例如手工作品，而不需要任何電子檔案。批改作業時，老師可以寫評語，也可以上傳檔案回饋學生，例如加了批注的學生作業、有評語的檔案或是語音回饋。可以用數字或等第對作業評分，也可以用自訂的量尺或進階的評分方式（例如評量規準）。最終成績將會記錄在成績單中。

[更多輔助](#)

新增 取消

搜尋所有討論區

Go

進階搜尋

最新消息

個主題...

修

0日,01:23 詹姆士

主題...

來事件

驗課程課後心得

月 16日 週四, 上午 12:00

事曆...

...

近活動紀錄

助開始於 2017年 03月 10日(五)

01:23

最近活動的完整報表...


論區最新張貼:


詹姆士


"歡迎選修"


03月 10日,01:23


● 啟動編輯模式後，可依編輯圖示操作。


：編修教材名稱標題。


：將教材右移，進行排版縮排。

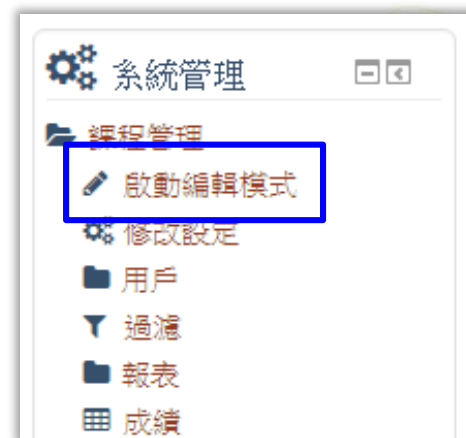
：用於將課程教材上下移動的功能。

：用於編修(更新)教材內容。

：可複製教材，並新增至週次/主題。

：用於將從課程中刪除您選定的教材，您可以在接下來的提示頁面裡確認是否需要刪除此教材。

：此圖示表示這個教材學生可以看到。





The screenshot shows the '冒險教育' (Adventure Education) course page. A '新增活動或資源' (Add Activity or Resource) dialog box is open, with the '影音教材' (Video Resource) option selected. The dialog provides instructions on how to use video resources and lists supported formats.

冒險教育

新增活動或資源

資源

- 影音教材

使用這個資源,提供學習者影片教材,它可以是檔案或是網路上的影音來源。這個模組使用HTML5的video播放功能,支援主要瀏覽器,觀看時不需另外安裝播放軟體。

Videos 支援多種影音型式:

- 支援影音檔案,如: MP4, WebM, Ogg/Ogv
- 支援Youtube影片。
- 支援串流播放,直接貼上串流網址即可。其中MPEG4(MP4)必須是H.264編碼。

部份影音型式支援字幕,您也可以為影片上傳字幕檔案,檔名遵循 ISO6392 規範命名,檔案內容則依照 WebVTT 格式。

目前主要瀏覽器支援的影音類型如下:

- Mozilla Firefox - WebM, Ogg

新增 取消

導覽

冒險影片賞析

新增活動或資源

▼ 一般

名稱*
冒險教育

說明

甚麼是冒險教育 可以從影片中學習

顯示說明 ?

▼ 影片來源

寬度* ? 800

高度* ? 500

響應模式? ?

是否啟用瀏覽追蹤? ?

影片類型 HTML 5 影片檔 ▾

串流網址 ? http://www.flashls.org/playlists/test_001/stream.m3u8 [選擇一個鏈結....](#)

影音檔案 ? 新檔案最大容量：2.9GB

檔案

2011暑期冒險教育

冒險教育

甚麼是冒險教育 可以從影片中學習



[Return to: 探索/冒險教育](#)

- 可瀏覽課程中所有影片的相關瀏覽紀錄。
- 點擊影片名稱可瀏覽每位學員的影片觀看紀錄。

影音教材 檢視報表 檢視所有影片教材閱讀報表

經濟學-檢視所有影片教材閱讀報表

週次	影片名稱	總瀏覽次數	累計觀看時數	最後瀏覽時間
經濟問題	 影片賞析-經濟概論	16	00:19:38	2018-09-25 14:37:14
		25		2018-09-25 14:37:45

影音教材 檢視報表 檢視所有影片教材閱讀報表

影片名稱:影片賞析-經濟概論

選擇...

名字	總瀏覽次數	影片長度	最長觀看時間	累計觀看時數	完成比例
詹 莉莉	2	00:06:23	00:03:41	00:03:37	57.66%
班 辛蒂	4				
劉 包柏	2				
劉 比爾					
張 安達					

影片賞析-經濟概論-學生學習紀錄:班 辛蒂

	名字	瀏覽時間	開始觀看時間(秒)	最長觀看時間(秒)
1	班 辛蒂	2018/09/25 14:27:07	0	94.722
2	班 辛蒂	2018/09/25 14:28:10	97.058	152.064
3	班 辛蒂	2018/09/25 14:28:56	151.865	241.779
4	班 辛蒂	2018/09/25 14:30:06	241.779	339.520



請各位老師依照下面說明進行練習

1. 請新增課程公告。
2. 請新增影音教材。

Left
冒險教育

資源

- 檔案
- 網址
- 頁面
- 資料夾

新增活動或資源

這檔案模組可以讓教師提供一檔案做為課程資源。若可能的話，這檔案會顯示在這課程介面；否則會提示學生下載它。這檔案可以包含支持性檔案，比如說，一個HTML頁面可以鑲有圖片或Flash物件。

請注意您提供的檔案格式，學生的電腦上是不是需要適當的軟體才能開啟這檔案。

檔案模組可以用來：

- 分享上課時撥放的簡報檔。
- 用來包含一個迷你網站作為課程資源。
- 提供某些應用程式的草稿檔(例如 Photoshop .psd)，作為學生作業的底稿，讓他們編輯、修改，然後再上傳。

[更多輔助](#)

編修 ▾

編修 ▾

+ 新增活動或資源

編修 ▾

編修 ▾


+ 新增活動或資源

新增
取消

▼ 一般

名稱*

說明



冒險教育相關教材

顯示說明

選擇檔案 新檔案最大容量：2.9GB



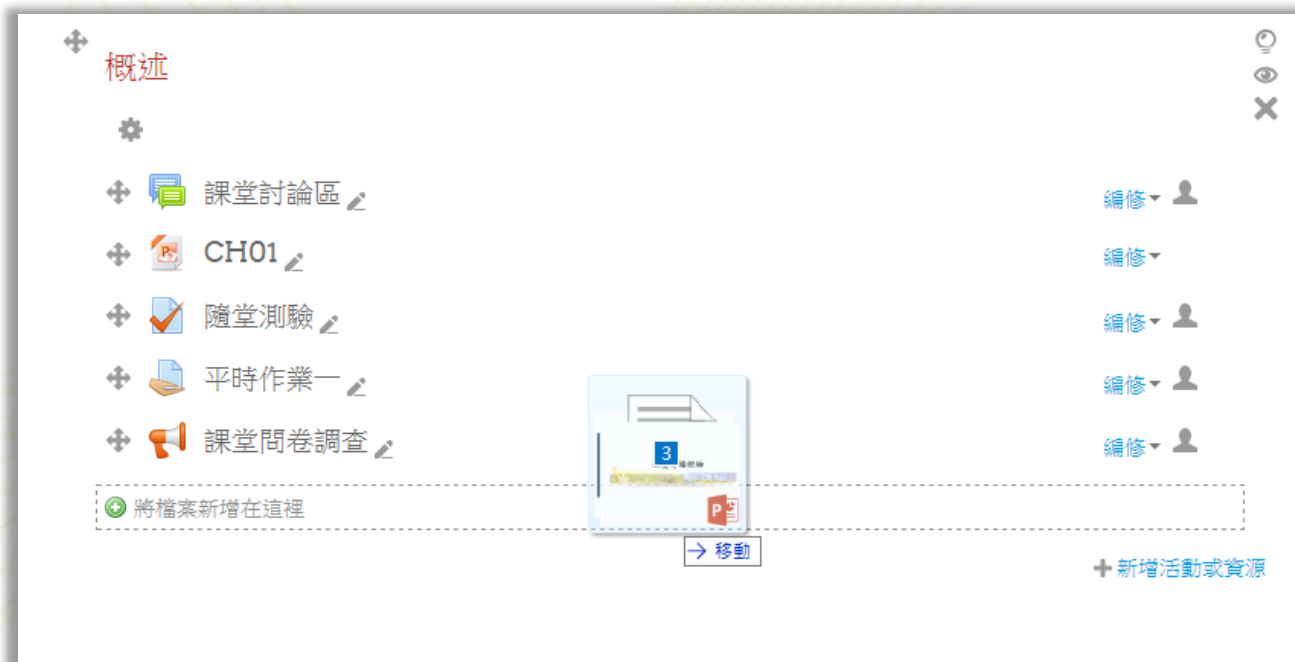
▶ 檔案

 上傳檔案



體育.pdf

- 檔案教材亦可透過拖曳方式上傳。



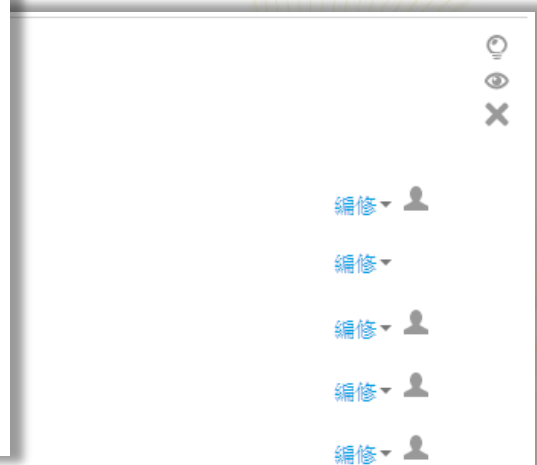
Overview (概述)

- Classroom Discussion Area (課堂討論區)
- CH01
- Classroom Quiz (隨堂測驗)
- Homework (平時作業一)
- Classroom Survey (課堂問卷調查)

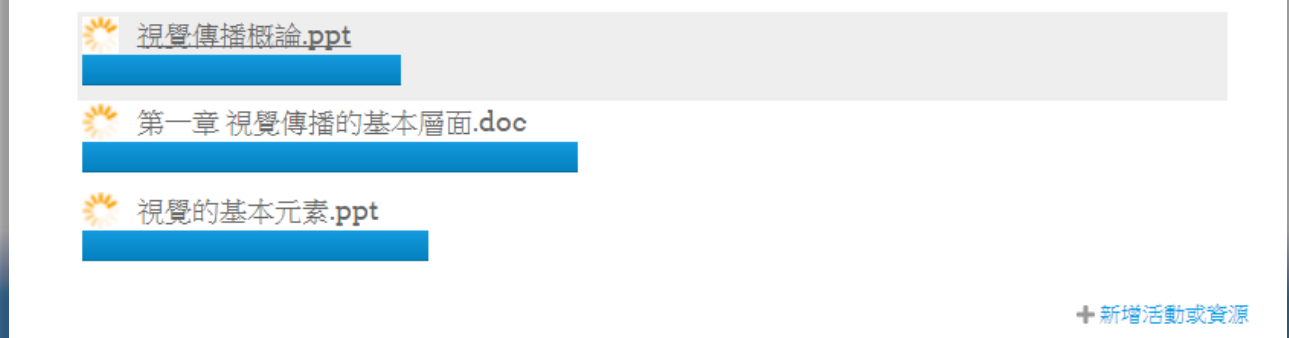
將檔案新增在這裡

→ 移動

+ 新增活動或資源



- 編輯
- 編輯
- 編輯
- 編輯
- 編輯
- 編輯
- 編輯
- 編輯
- 編輯



- 視覺傳播概論.ppt
- 第一章 視覺傳播的基本層面.doc
- 視覺的基本元素.ppt

+ 新增活動或資源



Left

冒險教育

新增活動或資源

活動

- 測驗卷
- 作業

作業活動模組讓老師能傳達任務、蒐集作品，並可以評分和回饋。學生可以繳交任何數位內容（檔案），例如文書處理的文件、試算表、圖片或聲音和影片剪輯。此外，作業還可以要求學生直接在文字編輯器內輸入文字。作業還可以只是用來提醒學生去完成“真實世界”的作業，例如手工作品，而不需要任何電子檔案。批改作業時，老師可以寫評語，也可以上傳檔案回饋學生，例如加了批注的學生作業、有評語的檔案或是語音回饋。可以用數字或等第對作業評分，也可以用自訂的量尺或進階的評分方式（例如評量規準）。最終成績將會記錄在成績單中。

[更多輔助](#)

新增 取消

編修 ▾

編修 ▾

+ 新增活動或資源

+ 活動或資源

+ 新增活動或資源

▼ 一般


作業名稱*

作業說明

請在3天內繳交。

顯示說明

附加的檔案 新檔案最大容量：2.9GB

 **上傳檔案**

若要新增檔案，請將檔案拖放到這裡。

作業觀摩

選取	用戶的相片	姓氏 / 名字	電子郵件信箱	狀態	成績	編修	最後修改的(作業)	提交檔案	作業加備註	最後修改的(得分)	評語回饋	批註的PDF檔	最終成績
<input type="checkbox"/>		詹海仕	james@click-ap.com	已繳交，等待評分中	<input type="checkbox"/>	編修	2017年 06月 26日(一) 16:22	65089.jpg	<input type="checkbox"/>	-	評論 (0)	<input type="checkbox"/>	-
<input type="checkbox"/>		張丹尼	dennis@click-ap.com	已繳交，等待評分中	<input type="checkbox"/>	編修	2017年 06月 26日(一) 16:11	1.jpg	<input type="checkbox"/>	-	評論 (0)	<input type="checkbox"/>	-
<input checked="" type="checkbox"/>		陳南西	nancy@click-ap.com	已繳交，等待評分中	<input type="checkbox"/>	編修	2017年 06月 26日(一) 16:24	擷取1.PNG	<input type="checkbox"/>	-	評論 (0)	<input type="checkbox"/>	-
<input type="checkbox"/>		毛榮榮	noyta@click-ap.com	已繳交，等待評分中	<input type="checkbox"/>	編修	2017年 06月 26日(一) 16:17	2.jpg	<input type="checkbox"/>	-	評論 (0)	<input type="checkbox"/>	-
<input type="checkbox"/>		班達超	zick@click-ap.com	已繳交，等待評分中	<input type="checkbox"/>	編修	2017年 06月 26日(一) 16:19	56_800px-Koala_in_Australia.jpg	<input type="checkbox"/>	-	評論 (0)	<input type="checkbox"/>	-

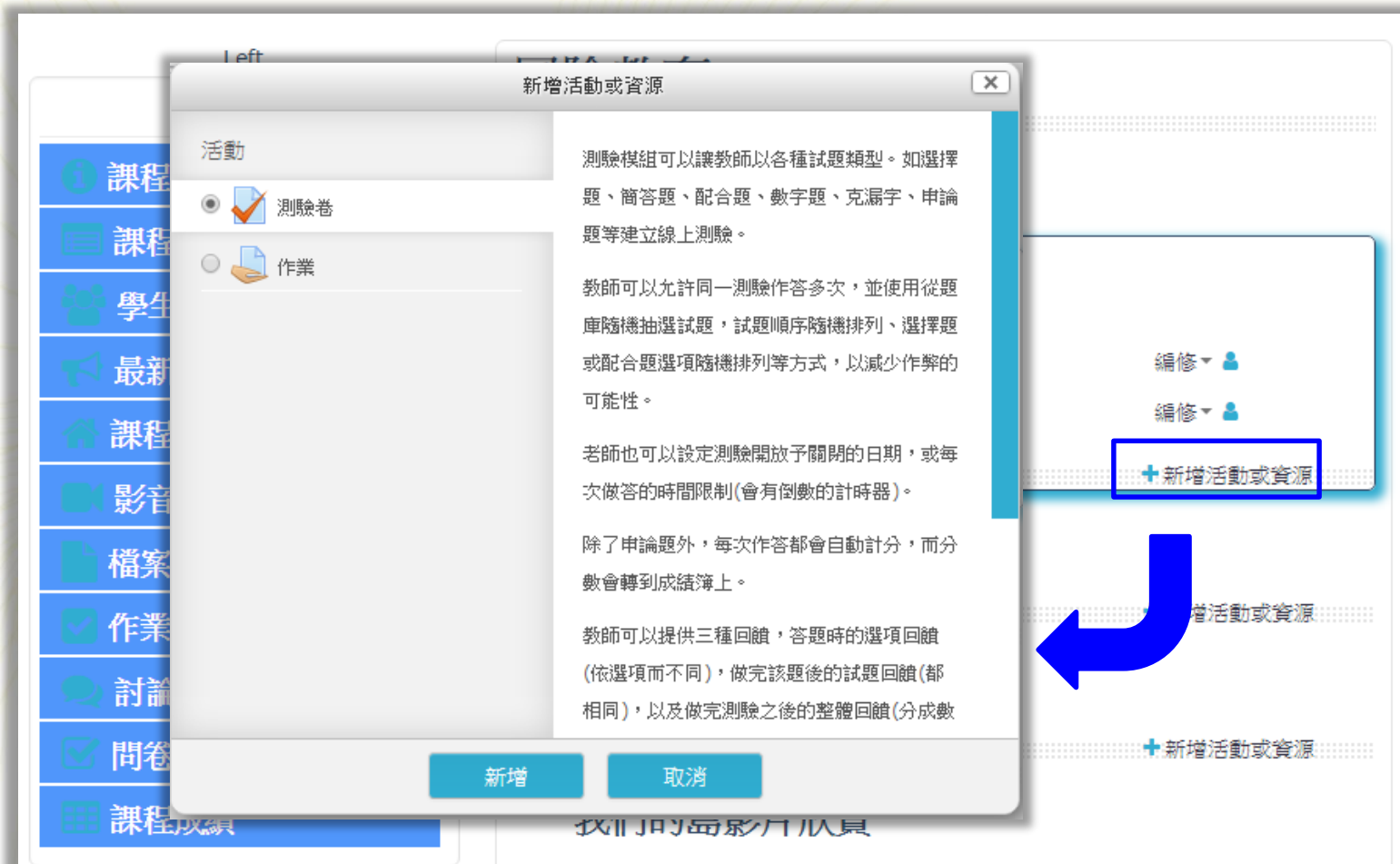
將選擇的...

- 鎖定作業
- 鎖定作業
- 解除作業鎖定
- 准許延期
- 設定為觀摩作業



請各位老師依照下面說明進行練習

- 1.請透過拖曳方式新增多個檔案教材
- 2.請新增一個作業活動



新增活動或資源

活動

- 測驗卷
- 作業

測驗模組可以讓教師以各種試題類型。如選擇題、简答题、配合題、數字題、克漏字、申論題等建立線上測驗。

教師可以允許同一測驗作答多次，並使用從題庫隨機抽選試題，試題順序隨機排列、選擇題或配合題選項隨機排列等方式，以減少作弊的可能性。

老師也可以設定測驗開放予關閉的日期，或每次作答的時間限制(會有倒數的計時器)。

除了申論題外，每次作答都會自動計分，而分數會轉到成績簿上。

教師可以提供三種回饋，答題時的選項回饋(依選項而不同)，做完該題後的試題回饋(都相同)，以及做完測驗之後的整體回饋(分成數

編修 ▾

編修 ▾

+ 新增活動或資源

新增活動或資源

+ 新增活動或資源

新增 取消

- 設定測驗基本資料：測驗名稱、作答期間等。

▼ 一般

名稱*

介紹

☰ A₁▼ B I ☰ ☰ 🔗 🌀 🖼️ 📺 📄

請同學務必仔細填答。

顯示說明

▼ 設定時間

開放測驗 啟用

關閉測驗 啟用

時間限制 啟用

當作答時間限制已到时

提交寬容期限 啟用

冒險教育

小考

Return to: 探索/冒險教育 →

評分方式：最高分數

尚未加入題目

編輯測驗

回：課程

Return to: 探

冒險教育

編輯測驗：小考②

Return to: 探索/冒險教育 →

試題：0 | 這測驗開啟中

最高分：10.00

儲存

重新分頁

總分：0.00



隨機排列題目 ?

新增 ▾

+ 增加一試題

+ 從題庫

+ 增加一隨機試題

選擇一試題類型來新增

允許從一個事先設定的清單上選擇一個或多個選項

試題

- 計算題
- 簡答題
- 簡單計算題
- 配合題
- 嵌入答案題(克漏字)
- 申論題
- 是非題
- 數字題
- 隨機簡答配合題
- 選擇題
- 要計算的選擇題

其他

- 文字說明

新增 取消

編輯選擇題

展開全部

一般

目前類別

預設骨骼、肌肉與關節的構造 (15) 使用此類別

儲存在類別中

預設骨骼、肌肉與關節的構造

試題概念名稱*

懷疑有骨骼肌肉系統健康問題時，

試題文字*

懷疑有骨骼肌肉系統健康問題時，常以 6P 評估其神經血管功能，下列何者不包括在 6P 的評估項目？

預設配分*

20

草稿已存

▼ 答案

選項 1

疼痛(pain)

成績
100%

回饋

選項 2

蒼白(pallor)

成績
無

回饋

正解

選擇一試題類型來新增

試題

- 計算題
- 簡答題
- 簡單計算題
- 配合題
- 嵌入答案題(克漏字)
- 申論題
- 是非題
- 數字題
- 隨機簡答配合題
- 選擇題
- 要計算的選擇題

其他

- 文字說明

新增

允許以一個或幾個字做回應，計分時和幾種範例答案作比較，它可能包含萬用字。

一般

目前類別 預設測驗1 (2) 使用此類別

儲存在類別中 預設測驗1 (2)

試題概念名稱* 2

試題文字*

段落 B I

Two social institutions that are essential for trade to be organized are _____.

路徑: p

預設配分* 20

一般回饋 ?

段落 B I

路徑: p

大小寫有區分 不, 大小寫不重要

正確答案 您必須提供至少一個可能的答案。答案欄留空白將會被忽略。可以使用 "" 為萬用字元去搭配任何字元。第一個符合的答案將用來決定分數與回饋。

答案

答案 1 markets and property rights 成績 100%

回饋

段落 B I

路徑: p

增加 3 個空白答案

☰ 測驗導覽



完成作答...

開始新的預覽

課程資訊

課程單元

學生名單

最新消息

課程首頁

影音教材

檔案教材

作業測驗

討論區

問卷教材

課程成績

冒險教育

試題1

尚未回答

配分 20.00

▾ 標示試題

⚙ 編輯試題

冒險教育活動的教學策略運用在教學活動，目的主要在了解？

單選：

- a. 單純有趣而已
- b. 認識朋友
- c. 冒險教育活動的參與情形與感受

試題2

尚未回答

配分 10.00

▾ 標示試題

⚙ 編輯試題

冒險教育活動對邊緣青少年在生活效能各層面，包括：時間管理、社交能力、成就動機、智能靈活性、工作領導能力、情緒控制、主動積極性、自信心、制控觀上所產生的影響。

選擇一個：

- 是
- 錯誤

試題3

尚未回答

配分 20.00

▾ 標示試題

⚙ 編輯試題

戶外冒險教育活動能夠為邊緣青少年帶來生活效能上的改變？

選擇一個：

- 是
- 錯誤



請各位老師依照下面說明進行練習

1. 教師新增一個測驗
2. 教師試著編輯測驗題目
 - 選擇題、簡答題

Left

冒險教育

新增活動或資源

- 課程資訊
- 課程單元
- 學生名單
- 最新消息
- 課程首頁
- 影音教材
- 檔案教材
- 作業測驗
- 討論區
- 問卷教材
- 課程成績

活動

討論區

討論區可以讓參與者進行非同步的討論，也就是說討論是發生在一段很長的時間中。

討論區可以按照多種不同的方式加以組織，比如，強制訂閱的新聞討論區；要先回答才能看到別人貼文的Q&A討論區；每人只能提出一個議題的討論區；好像部落格式的討論區。

貼文可以用多種不同的格式瀏覽，也可以包含附件。附加的圖檔會顯示在貼文上。

教師也可以為某課程的所有學生訂閱討論區且不准取消(強制)，或允許取消(自動)，或者一開始就由學生自行決定(自選)，或這完全關閉訂閱功能(關閉)。訂閱一個討論區後，訂閱者可以透過電子郵件接受到每一個新的貼文。

教師和學生(同儕互評)可以對討論區的貼文進

新增
取消

編修

+ 新增活動或資源

+ 新增活動或資源

+ 新增活動或資源

+ 新增活動或資源


+ 新增活動或資源



▼ 一般

討論區名稱*

討論區簡介



把問題意見都可以提出來一起討論

顯示說明

討論區型態

冒險教育

冒險教育討論區

把問題意見都可以提出來一起討論

新增一個討論主題

議題	開始於
冒險教育夏令營工作	陳傑
冒險教育的場地	鄭包



您的新討論主題

主旨* 冒險教育夏令營工作人員

訊息*



有人想一起報名嗎?

可以更了解冒險教育中的課程、須注意事項

議題訂閱

附件

新檔案的最大容量：500KB，最多附件：9

檔案

若要新增檔案，請將檔案拖放到這裡。

已經釘選

立刻寄給訂閱者



Left

冒險教育

- 課程資訊
- 課程單
- 學生名
- 最新消
- 課程首
- 影音教
- 檔案教
- 作業測
- 討論區
- 問卷教
- 課程成

新增活動或資源

活動

回饋單

問卷

這問卷調查模組提供了一些驗證過的調查工具，並發現它們在評估或刺激線上環境的學習上是很有效的。教師可以使用這些工具來對學生蒐集資料，這些資料將有助於他了解學生及反省自己的教學。

注意，這些調查工具都是事先擬好的。教師若想建立自己的問卷，應該使用"回饋"活動模組。

[更多輔助](#)

編修

編修

+ 新增活動或資源

+ 活動或資源

+ 新增活動或資源

新增

取消



▼ 一般

名稱*

冒險教育問卷

問卷型態* ?

20項學習與思考態度問卷 ▼

自撰的介紹文字



A ▼

B

I



請同學仔細填答。

顯示說明 ?

新增活動或資源
✕

活動

 回饋單

 問卷

回饋單模組可以讓老師建立自訂問卷，用各種題型(包含選擇、是非或輸入文字)對學生蒐集回饋資料。

回饋單的回應可以設定是否匿名，回饋結果可以顯示給全部師生看，或是設定只有老師可以檢視。在網站首頁的所有回饋單活動，也可以給未登入的訪客填寫。

回饋單活動可以用在

- 為了課程評鑑，幫助改善未來的課程內容。
- 讓學生們能夠登入課程模組或事件等等。
- 調查訪客選課意願、學校政策意見等等。
- 反霸凌調查，學生能匿名回應意外事件。

[?更多輔助](#)

新增
取消

編輯 

編輯 

+ 新增活動或資源

+ 活動或資源

+ 新增活動或資源



▼ 一般

名稱*

描述

📄 A_A B I ☰ ☰ 🔗 🗑️ 🖼️ 📺 📄

冒險教育回饋單，請同學仔細填寫。

顯示說明 ⓘ

冒險教育回饋單

[Return to: 探索/冒險教育 ↗](#)

概覽
編輯問題
範本
分析
顯示回應

新增問題到回饋單中

選擇... ▼

- + + 這堂課程對你收穫如何?* ⚙️ ⚙️ ⚙️
 - 未選
 - 收穫良多
 - 可以在講解更細
 - 教材內容很詳細
- + + 哪一種冒險教育的戶外課程最為喜愛?* ⚙️ ⚙️ ⚙️
 - 未選
 - 平面遊戲
 - 攀岩
 - 高空繩網
 - 高塔垂降
- + + 了解無痕山林後會確實落實嗎?* ⚙️ ⚙️ ⚙️
 - 未選
 - 會更加落實無痕山林
 - 不會特別去在意環境

回饋單-預覽畫面

回饋單

模式: 匿名

我修習本科目課後經常複習? *

- 未選
- 非常同意
- 同意
- 普通
- 不同意
- 非常不同意

我上課非常認真聽課? *

- 未選
- 非常同意
- 同意
- 普通
- 不同意
- 非常不同意

我對本課程最大困擾是? *

你覺得自己的課堂表現如何? (0 - 100) *

請各位老師依照下面說明進行練習

1. 建立一個討論區並新增一個討論主題。
2. 新增一份回饋單，編輯至少三個題目。

課程資訊

課程單元

學生名單

最新消息

課程首頁

影音教材

檔案教材

作業測驗

討論區

問卷教材

課程成績

評分者報告

所有參與者：5/5

名字：

所有 A B C D E F G H I J K L M N O P Q R S T U V W X Y Z

姓氏：

所有 A B C D E F G H I J K L M N O P Q R S T U V W X Y Z

姓名		電子郵件信箱	冒險教育			
姓氏	名字		體驗課程課後心得	線上測驗	小考	課程總分
	張 麥可	mike@click-ap.com	88.00	64.00 Q	- Q	76.00
	林 妤	ann@click-ap.com	98.00	64.00 Q	- Q	81.00
	班 適隆	zick@click-ap.com	65.00	56.00 Q	- Q	60.50
	鄒 包柏	bob@click-ap.com	85.00	66.00 Q	- Q	75.50
	陳 傑生	jason@click-ap.com	90.00	90.00 Q	- Q	90.00
總平均			85.20	68.00	-	76.60



報表

- 課程參與統計表
- 成績分布圖



課程參與統計表

系統管理

課程管理

關閉編輯模式

關閉活動選擇器

修改設定

用戶

過濾

報表

成績分布圖

日誌

最新日誌

課程參與統計表

活動報告

課程參與

成績

成績簿的設定

課程參與統計表

冒險教育

課程參與人數:5/5(100%)

閱讀時數重新計算(計算日期:2017-03-10)

選擇...

	用戶	平台登入數	瀏覽次數	課程最後訪問	上線時數	檔案點擊	網頁	作業點擊	測驗卷點擊	SCORM點擊	影片點擊	問卷點擊	回饋單點擊	討論區點擊	貼文	回文
1	莊遠程	9	43	2017-03-10 02:05	25分 11秒	1	1	3	19	0	9	0	2	4	1	0
2	張麥可	6	8	2017-03-10 02:06	3分 49秒	0	1	3	7	0	3	0	3	0	0	0
3	陳傑生	4	7	2017-03-10 02:05	5分 55秒	0	1	3	7	0	2	0	1	2	1	0
4	鄭包怡	7	7	2017-03-10 02:05	3分 38秒	1	1	3	7	0	6	0	1	2	1	0
5	林安	8	9	2017-03-10 02:06	3分 26秒	0	1	6	7	0	4	0	1	3	0	1
	總計	34	74			2	5	18	47	0	24	0	8	11	3	1

系統管理 [-] [↩]

+ ⚙

課程管理

- 關閉編輯模式
- 關閉活動選擇器
- 修改設定
- 用戶
- 過濾
- 報表
 - 成績分布圖**
 - 日誌
 - 最新日誌
 - 課程參與統計表
 - 活動報告
 - 課程參與
- 成績
- 成績簿的設定

冒險教育 - 成績分布圖

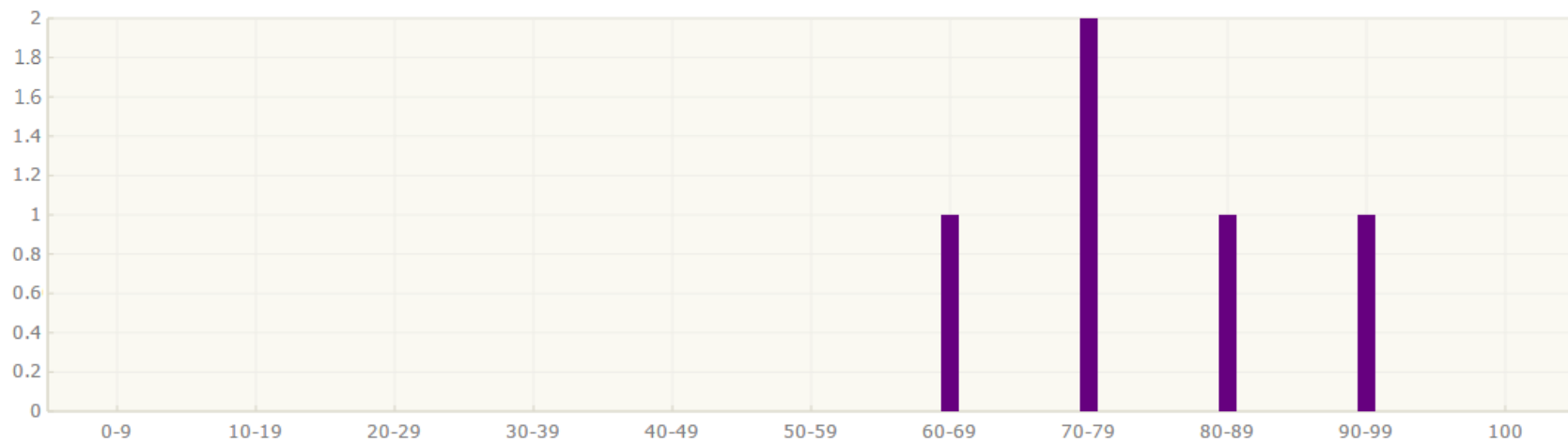
範圍:

10 ▾

範圍	人數
100	0
90-99	1
80-89	1
70-79	2
60-69	1
50-59	0
40-49	0
30-39	0
20-29	0
10-19	0
0-9	0
總人數	5

成績分布圖-2

成績分布圖





Q & A





維聖資訊
CLICK-AP Software

~ 感謝聆聽 敬請指教 ~

維聖資訊科技股份有限公司

CLICK-AP Learning Technology Co., Ltd

電話：(04) 36080088

傳真：(04) 22363268

官網：<https://www.click-ap.com/>

FAQ：<https://faq.moodle.com.tw/>



維聖資訊科技股份有限公司

專業 品質 服務 創新

